

陽明海運股份有限公司及子公司

合併財務報告暨會計師核閱報告
民國111及110年第2季

地址：基隆市七堵區明德一路271號

電話：(02)2455-9988

§ 目 錄 §

項	目 頁	次	財 務 報 告 附 註 編 號
一、封 面	1		-
二、目 錄	2		-
三、會計師核閱報告	3~4		-
四、合併資產負債表	5		-
五、合併綜合損益表	6		-
六、合併權益變動表	7		-
七、合併現金流量表	8~10		-
八、合併財務報表附註			
(一) 公司沿革	11		一
(二) 通過財務報告之日期及程序	11		二
(三) 新發布及修訂準則及解釋之適用	11~14		三
(四) 重大會計政策之彙總說明	14~15		四
(五) 重大會計判斷、估計及假設不確定性之主要來源	16		五
(六) 重要會計項目之說明	16~66		六~三二
(七) 關係人交易	66~72		三三
(八) 質抵押之資產	73		三四
(九) 重大或有負債及未認列之合約承諾	73~74		三五
(十) 重大之災害損失	-		-
(十一) 其他事項	74		三六
(十二) 具重大影響之外幣資產及負債資訊	74~76		三七
(十三) 附註揭露事項			
1. 重大交易事項相關資訊	77、80~88		三八
2. 轉投資事業相關資訊	77、89~93		三八
3. 大陸投資資訊	77~78、94		三八
4. 主要股東資訊	78、95		三八
(十四) 部門資訊	78~79		三九

會計師核閱報告

陽明海運股份有限公司 公鑒：

前 言

陽明海運股份有限公司及子公司民國 111 年及 110 年 6 月 30 日之合併資產負債表，暨民國 111 年及 110 年 4 月 1 日至 6 月 30 日，以及民國 111 年及 110 年 1 月 1 日至 6 月 30 日之合併綜合損益表、民國 111 年及 110 年 1 月 1 日至 6 月 30 日之合併權益變動表及合併現金流量表，以及合併財務報表附註（包括重大會計政策彙總），業經本會計師核閱竣事。依證券發行人財務報告編製準則及經金融監督管理委員會認可並發布生效之國際會計準則第 34 號「期中財務報導」編製允當表達之合併財務報表係管理階層之責任，本會計師之責任係依據核閱結果對合併財務報表作成結論。

範 圍

除保留結論之基礎段所述者外，本會計師係依照審計準則公報第六十五號「財務報表之核閱」執行核閱工作。核閱合併財務報表時所執行之程序包括查詢（主要向負責財務與會計事務之人員查詢）、分析性程序及其他核閱程序。核閱工作之範圍明顯小於查核工作之範圍，因此本會計師可能無法察覺所有可藉由查核工作辨認之重大事項，故無法表示查核意見。

保留結論之基礎

如合併財務報表附註十三所述，列入上開合併財務報表之部分非重要子公司之同期間財務報表未經會計師核閱，其民國 111 年及 110 年 6 月 30 日之資產總額分別為新台幣（以下同）26,913,316 仟元及 22,517,710 仟元，分別佔合併資產總額之 5.25% 及 9.38%，其負債總額分別為 6,548,629 仟元及 5,971,042 仟元，分別佔合併負債總額之 2.82% 及 4.26%；其民國 111 年及 110 年 4 月 1 日至 6 月 30 日與 111 年及 110 年 1 月 1 日至 6 月 30 日之綜合損益

淨額分別為 1,423,831 仟元、692,077 仟元、3,522,022 仟元及 1,113,568 仟元，分別佔合併綜合損益之 2.58%、1.84%、3.05%及 1.79%。又如合併財務報表附註十四所述，民國 111 年及 110 年 6 月 30 日採用權益法之投資餘額分別計 7,704,467 仟元及 7,533,816 仟元，及其民國 111 年及 110 年 4 月 1 日至 6 月 30 日與 111 年及 110 年 1 月 1 日至 6 月 30 日認列之綜合損益份額分別計 341,025 仟元、577,332 仟元、745,776 仟元及 845,867 仟元，暨財務報表附註三八附註揭露事項所述轉投資事業之相關資訊，係依據該等子公司、關聯企業及合資同期間未經會計師核閱之財務報表認列。


保留結論

依本會計師核閱結果，除保留結論之基礎段所述部分非重要子公司及採用權益法之投資之財務報表倘經會計師核閱，對合併財務報表可能有所調整之影響外，並未發現上開合併財務報表在所有重大方面有未依照證券發行人財務報告編製準則及經金融監督管理委員會認可並發布生效之國際會計準則第 34 號「期中財務報導」編製，致無法允當表達陽明海運股份有限公司及子公司民國 111 年及 110 年 6 月 30 日之合併財務狀況，暨民國 111 年及 110 年 4 月 1 日至 6 月 30 日之合併財務績效，以及民國 111 年及 110 年 1 月 1 日至 6 月 30 日之合併財務績效及合併現金流量之情事。

勤業眾信聯合會計師事務所

會計師 楊 承 修

楊承修



會計師 洪 玉 美


洪玉美



金融監督管理委員會核准文號
金管證審字第 0980032818 號

金融監督管理委員會核准文號
金管證六字第 0930160267 號

中 華 民 國 111 年 8 月 11 日



民國 111 年 6 月 30 日 及 6 月 30 日

單位：新台幣仟元

代 碼	資 產	111年6月30日 (經核閱)			110年12月31日 (經查核)			110年6月30日 (經核閱)		
		金 額	%		金 額	%		金 額	%	
	流動資產									
1100	現金及約當現金 (附註六及三三)	\$ 170,035,892	33		\$ 57,448,678	15		\$ 60,320,499	25	
1110	透過損益按公允價值衡量之金融資產-流動 (附註七)	74,280	-		76,048	-		209,662	-	
1136	按攤銷後成本衡量之金融資產-流動 (附註九、三三及三四)	112,070,439	22		136,068,631	35		1,073,547	-	
1139	避險之金融資產-流動 (附註六、三二及三三)	29,720,000	6		-	-		-	-	
1140	合約資產淨額 (附註二五及三三)	7,285,792	2		5,465,334	2		4,353,345	2	
1150	應收票據淨額 (附註十及三三)	12,600	-		5,124	-		18,580	-	
1170	應收帳款淨額 (附註十及二五)	24,119,400	5		21,642,929	6		19,004,535	8	
1180	應收帳款-關係人 (附註十、二五及三三)	302,370	-		412,055	-		294,655	-	
1197	應收融資租賃款淨額 (附註十一)	1,222,573	-		20,204	-		20,070	-	
130X	船舶油料 (附註十二)	5,771,614	1		3,408,707	1		2,805,579	1	
1410	預付款項 (附註三三)	502,470	-		545,143	-		430,523	-	
1475	預付代理處款項 (附註三三)	447,588	-		462,440	-		181,661	-	
1479	其他流動資產 (附註三三)	1,631,967	-		1,001,626	-		1,288,146	1	
11XX	流動資產總計	353,196,985	69		226,556,919	59		90,000,802	37	
	非流動資產									
1510	透過損益按公允價值衡量之金融資產-非流動 (附註七)	14,686	-		13,871	-		25,000	-	
1517	透過其他綜合損益按公允價值衡量之金融資產-非流動 (附註八)	515,098	-		497,931	-		5,110,720	2	
1540	按攤銷後成本衡量之金融資產-非流動 (附註九、三三及三四)	38,434	-		33,461	-		53,533	-	
1550	採用權益法之投資 (附註十四)	11,106,361	2		11,081,905	3		7,533,816	3	
1600	不動產、廠房及設備 (附註十五、三四及三五)	73,733,077	15		73,895,469	19		73,094,413	31	
1755	使用權資產 (附註十六及三三)	65,183,879	13		63,139,955	17		56,220,254	23	
1760	投資性不動產 (附註十七及三四)	7,039,177	1		7,083,726	2		6,317,143	3	
1780	其他無形資產	125,766	-		80,847	-		82,410	-	
1840	遞延所得稅資產 (附註四)	686,763	-		1,341,237	-		1,043,136	1	
1915	預付設備款 (附註三三)	318,599	-		295,430	-		191,385	-	
1920	存出保證金	216,006	-		219,109	-		202,073	-	
194D	長期應收融資租賃款淨額 (附註十一)	239,879	-		127,016	-		137,152	-	
1984	其他金融資產-非流動	19,701	-		21,704	-		57,740	-	
1990	其他非流動資產	30,245	-		27,304	-		48,099	-	
15XX	非流動資產總計	159,267,671	31		157,858,965	41		150,116,874	63	
1XXX	資 產 總 計	\$ 512,464,656	100		\$ 384,415,884	100		\$ 240,117,676	100	
	負債及權益									
	流動負債									
2100	短期借款 (附註十八及三三)	\$ 1,540,000	-		\$ 1,393,760	-		\$ 1,619,222	1	
2110	應付短期票券 (附註十八及三三)	899,404	-		436,131	-		487,121	-	
2126	避險之金融負債-流動 (附註十六及三二)	8,311,747	2		7,585,691	2		7,552,724	3	
2130	合約負債-流動 (附註二五)	902,580	-		903,453	-		418,942	-	
2150	應付票據	32,178	-		33,852	-		23,179	-	
2170	應付帳款 (附註二十)	22,925,606	5		19,106,729	5		19,123,691	8	
2180	應付帳款-關係人 (附註二十及三三)	394,522	-		376,954	-		402,009	-	
2219	其他應付款 (附註二一及三三)	78,739,454	15		7,846,672	2		4,986,928	2	
2230	本期所得稅負債 (附註四)	29,332,674	6		29,497,739	8		5,678,555	3	
2250	負債準備-流動 (附註二二)	56,307	-		56,307	-		-	-	
2280	租賃負債-流動 (附註十六及三三)	4,314,822	1		3,306,188	1		2,013,859	1	
2320	一年內到期之長期負債 (附註十八、三三及三四)	204,470	-		1,400,430	1		8,820,901	4	
2315	其他預收款	113,091	-		218,711	-		207,460	-	
2399	其他流動負債	1,704,809	-		1,074,266	-		766,454	-	
21XX	流動負債總計	149,471,664	29		73,236,883	19		52,101,045	22	
	非流動負債									
2511	避險之金融負債-非流動 (附註十六及三二)	32,149,212	6		33,835,186	9		37,928,745	16	
2530	應付公司債 (附註十九及三三)	10,825,226	2		10,822,014	3		10,820,988	4	
2540	長期借款 (附註十八、三三及三四)	2,235,302	-		5,068,879	1		2,133,085	9	
2550	負債準備-非流動 (附註二二)	1,406	-		1,348	-		1,343	-	
2572	遞延所得稅負債 (附註四)	10,559,915	2		6,143,436	2		6,766,943	3	
2580	租賃負債-非流動 (附註十六及三三)	24,049,069	5		17,236,619	4		7,465,598	3	
2630	其他預收款-非流動	70,359	-		84,431	-		124,186	-	
2640	淨確定福利負債-非流動 (附註四及二四)	2,352,779	1		2,828,346	1		2,874,068	1	
2670	其他非流動負債	867,740	-		836,076	-		645,703	-	
25XX	非流動負債總計	83,111,008	16		76,856,335	20		87,960,659	36	
2XXX	負債總計	232,582,672	45		150,093,218	39		140,061,704	58	
	歸屬於本公司業主之權益									
3110	股本-普通股	34,921,043	7		34,921,043	9		33,321,043	14	
3200	資本公積	27,975,030	6		27,975,030	7		424,206	-	
	保留盈餘									
3310	法定盈餘公積	16,907,064	3		166,092	-		166,092	-	
3320	特別盈餘公積	3,713,230	1		1,494,827	-		1,494,827	1	
3350	未分配盈餘	194,710,643	38		167,409,719	44		59,052,055	25	
3300	保留盈餘總計	215,330,937	42		169,070,638	44		60,712,974	26	
3400	其他權益	862,848	-		1,724,563	1		5,013,852	2	
31XX	本公司業主之權益總計	279,089,858	55		233,691,274	61		99,472,075	42	
36XX	非控制權益	792,126	-		631,392	-		583,897	-	
3XXX	權益總計	279,881,984	55		234,322,666	61		100,055,972	42	
	負債與權益總計	\$ 512,464,656	100		\$ 384,415,884	100		\$ 240,117,676	100	

後附之附註係本合併財務報告之一部分。

(請參閱勤業眾信聯合會計師事務所 11 日核閱報告)

董事長：鄭貞茂




經理人：杜書勤



會計主管：傅冠昇





民國 111 年及 110 年 4 月 1 日至 6 月 30 日及民國 110 年 1 月 1 日至 6 月 30 日

(僅經核閱，並不代表會計師對該公司之審核)

單位：新台幣仟元，惟
每股盈餘為元

代 碼	111年4月1日至6月30日		110年4月1日至6月30日		111年1月1日至6月30日		110年1月1日至6月30日	
	金 額	%	金 額	%	金 額	%	金 額	%
4000	\$ 109,447,578	100	\$ 73,271,250	100	\$ 216,151,750	100	\$ 135,553,705	100
5000	36,974,628	34	29,184,318	40	68,363,728	32	59,736,147	44
5900	72,472,950	66	44,086,932	60	147,788,022	68	75,817,558	56
	營業費用 (附註二六及三三)							
6100	2,287,291	2	1,703,905	2	4,810,173	2	3,713,457	3
6200	493,292	-	(1,701)	-	1,028,680	1	687,284	-
6450	20,388	-	42,680	-	25,740	-	61,765	-
6000	2,800,971	2	1,744,884	2	5,864,593	3	4,462,506	3
6500	1,276,527	1	7,292	-	1,330,508	1	81,546	-
6900	70,948,506	65	42,349,340	58	143,253,937	66	71,436,598	53
	營業外收入及支出 (附註十六、二六及三三)							
7100	498,280	-	43,013	-	718,225	-	67,917	-
7010	20,609	-	21,940	-	43,455	-	45,163	-
7020	4,043,452	4	36,368	-	8,215,757	4	29,552	-
7050	(565,182)	-	(649,441)	(1)	(1,126,139)	-	(1,341,420)	(1)
7060	476,640	-	370,030	-	846,914	-	619,393	-
7000	4,473,799	4	(178,090)	(1)	8,698,212	4	(579,395)	(1)
7900	75,422,305	69	42,171,250	57	151,952,149	70	70,857,203	52
7950	(19,780,846)	(18)	(7,552,485)	(10)	(35,628,197)	(16)	(11,651,494)	(8)
8200	55,641,459	51	34,618,765	47	116,323,952	54	59,205,709	44
	其他綜合損益 (附註四、十六、二四及二七)							
	不重分類至損益之項目							
8316								
	透過其他綜合損益按公允價值衡量之權益工具投資未實現評價損益							
8320	(6,195)	-	2,915,518	4	17,167	-	3,092,471	2
	採用權益法認列之關聯企業及合資之其他綜合損益之份額							
8310	(320,187)	(1)	253,474	-	(283,662)	-	271,292	-
	(326,382)	(1)	3,168,992	4	(266,495)	-	3,363,763	2
	後續可能重分類至損益之項目							
8361								
	國外營運機構財務報表換算之兌換差額							
8368	1,238,896	1	(558,683)	(1)	2,249,534	1	(536,924)	-
8369	(1,563,053)	(1)	978,061	2	(3,111,628)	(2)	736,388	-
8399	93,641	-	(554,920)	(1)	234,614	-	(554,920)	-
8360	(230,516)	-	(135,542)	-	(627,480)	(1)	(355,456)	-
8300	(556,898)	(1)	3,033,450	4	(893,975)	(1)	3,008,307	2
8500	\$ 55,084,561	50	\$ 37,652,215	51	\$ 115,429,977	53	\$ 62,214,016	46
	淨利歸屬於：							
8610	\$ 55,533,471	51	\$ 34,535,060	47	\$ 116,110,637	54	\$ 59,052,111	44
8620	107,988	-	83,705	-	213,315	-	153,598	-
8600	\$ 55,641,459	51	\$ 34,618,765	47	\$ 116,323,952	54	\$ 59,205,709	44
	綜合損益總額歸屬於：							
8710	\$ 54,994,687	50	\$ 37,623,629	51	\$ 115,240,669	53	\$ 62,109,322	46
8720	89,874	-	28,586	-	189,308	-	104,694	-
8700	\$ 55,084,561	50	\$ 37,652,215	51	\$ 115,429,977	53	\$ 62,214,016	46
	每股盈餘 (附註二八)							
9710	\$ 15.90		\$ 10.36		\$ 33.25		\$ 17.88	
9810	\$ 15.82		\$ 10.35		\$ 33.02		\$ 17.70	

後附之附註係本合併財務報告之一部分。

(請參閱勤業眾信聯合會計師事務所民國 111 年 8 月 11 日核閱報告)

董事長：鄭貞茂



經理人：杜書勤



會計主管：傅冠昇



民國 111 年 8 月 11 日
(僅經理人及本公司會計師查核)

單位：新台幣仟元

代碼	歸屬於本業之主權		其他權益項目							總計	非控制權益		權益總額
	股本 (附註二四) 股數 (仟股)	金額	資本公積 (附註二四)	保留盈餘 (附註二四) 法定盈餘公積	特別盈餘公積	未分配盈餘	國外營運機構財務報表換算之兌換差額 (附註二四)	透過其他綜合損益按公允價值衡量之金融資產未實現評價損益 (附註二四)	保險工具損益 (附註二四)		總計	(附註二四)	
A1	110年1月1日餘額	3,167,662	\$ 31,676,622	\$ 384,106	\$ -	\$ -	\$ 1,660,919	(\$ 713,510)	(\$ 785,730)	\$ 3,455,825	\$ 35,678,232	\$ 656,620	\$ 36,334,852
B1	109年度盈餘指撥及分配 提列法定盈餘公積	-	-	-	166,092	-	(166,092)	-	-	-	-	-	-
B3	提列特別盈餘公積	-	-	-	-	1,494,827	(1,494,827)	-	-	-	-	-	-
D1	110年1月1日至6月30日淨利	-	-	-	-	-	59,052,111	-	-	-	59,052,111	153,598	59,205,709
D3	110年1月1日至6月30日稅後其他綜合損益	-	-	-	-	-	-	(204,462)	3,363,728	(102,055)	3,057,211	(48,904)	3,008,307
D5	110年1月1日至6月30日綜合損益總額	-	-	-	-	-	59,052,111	(204,462)	3,363,728	(102,055)	62,109,322	104,694	62,214,016
II	公司債轉換為普通股	164,442	1,644,421	19,551	-	-	-	-	-	-	1,663,972	-	1,663,972
N1	股份基礎給付 (附註二九)	-	-	20,549	-	-	-	-	-	-	20,549	-	20,549
Q1	處分透過其他綜合損益按公允價值衡量之權益工具	-	-	-	-	-	(56)	-	56	-	-	-	-
O1	非控制權益增減	-	-	-	-	-	-	-	-	-	-	(177,417)	(177,417)
Z1	110年6月30日餘額	3,332,104	\$ 33,321,043	\$ 424,206	\$ 166,092	\$ 1,494,827	\$ 59,052,055	(\$ 917,972)	\$ 2,578,054	\$ 3,353,770	\$ 99,472,075	\$ 583,897	\$ 100,055,972
A1	111年1月1日餘額	3,492,104	\$ 34,921,043	\$ 27,975,030	\$ 166,092	\$ 1,494,827	\$ 167,409,719	(\$ 1,253,998)	(\$ 299,493)	\$ 3,278,054	\$ 233,691,274	\$ 631,392	\$ 234,322,666
B1	110年度盈餘指撥及分配 提列法定盈餘公積	-	-	-	16,740,972	-	(16,740,972)	-	-	-	-	-	-
B3	提列特別盈餘公積	-	-	-	-	2,218,403	(2,218,403)	-	-	-	-	-	-
B5	本公司股東現金股利 (每股 20 元)	-	-	-	-	-	(69,842,085)	-	-	-	(69,842,085)	-	(69,842,085)
D1	111年1月1日至6月30日淨利	-	-	-	-	-	116,110,637	-	-	-	116,110,637	213,315	116,323,952
D3	111年1月1日至6月30日稅後其他綜合損益	-	-	-	-	-	-	1,885,828	(266,493)	(2,489,303)	(869,968)	(24,007)	(893,975)
D5	111年1月1日至6月30日綜合損益總額	-	-	-	-	-	116,110,637	1,885,828	(266,493)	(2,489,303)	115,240,669	189,308	115,429,977
Q1	關聯企業處分透過其他綜合損益按公允價值衡量之權益工具	-	-	-	-	-	(8,253)	-	8,253	-	-	-	-
O1	非控制權益增減	-	-	-	-	-	-	-	-	-	-	(28,574)	(28,574)
Z1	111年6月30日餘額	3,492,104	\$ 34,921,043	\$ 27,975,030	\$ 16,907,064	\$ 3,713,230	\$ 194,710,643	\$ 631,830	(\$ 557,733)	\$ 788,751	\$ 279,089,858	\$ 792,126	\$ 279,881,984

董事長：鄭貞茂



經理人：杜書勤



合併財務報告之一部分。
事務所民國 111 年 8 月 11 日核閱報告

會計主管：傅冠昇



陽明海運股份有限公司及子公司



民國 111 年及 110 年 1 月 1 日至 6 月 30 日

(僅經核閱，未依一般公認會計準則查核)

單位：新台幣仟元

代 碼		111年1月1日 至6月30日	110年1月1日 至6月30日
	營業活動之現金流量		
A10000	本期稅前淨利	\$ 151,952,149	\$ 70,857,203
A20010	收益費損項目：		
A20100	折舊費用	9,642,650	8,452,432
A20200	攤銷費用	30,177	26,759
A20300	預期信用減損損失	25,740	61,765
A20400	透過損益按公允價值衡量金融 資產及負債之淨損失(利益)	953	(21,929)
A20900	財務成本	1,126,139	1,341,420
A21200	利息收入	(718,225)	(67,917)
A21300	股利收入	-	(1,889)
A21900	股份基礎給付酬勞成本	-	20,549
A22300	採用權益法之關聯企業及合資 損益份額	(846,914)	(619,393)
A22500	處分及報廢不動產、廠房及設 備利益	(10,569)	(53,273)
A23700	使用權資產回升利益	-	(592,426)
A23800	船舶油料回升利益	-	(170,552)
A24100	未實現外幣兌換利益	(5,635,771)	(399,597)
A24600	投資性不動產公允價值調整損 失	4	76
A29900	租賃修改利益	(206)	(7,587)
A29900	使用權資產轉租利益	(1,145,472)	-
A30000	營業資產及負債之淨變動數		
A31115	強制透過損益按公允價值衡量 之金融資產	-	1,519,484
A31125	合約資產	(1,823,700)	(1,484,024)
A31130	應收票據	(7,476)	(10,335)
A31150	應收帳款	(509,570)	(8,039,211)
A31160	應收帳款—關係人	109,685	(120,832)
A31200	船舶油料	(2,362,907)	(444,212)
A31230	預付款項	36,888	(14,863)

(接次頁)

(承前頁)

代 碼		111年1月1日 至6月30日	110年1月1日 至6月30日
A31240	預付代理處款項	\$ 14,852	(\$ 79,051)
A31240	其他流動資產	(129,503)	(186,258)
A32130	應付票據	(1,674)	(2,225)
A32150	應付帳款	1,030,239	3,446,059
A32160	應付帳款—關係人	17,568	(23,379)
A32180	其他應付款	(669,029)	664,017
A32125	合約負債	(873)	283,944
A32210	其他預收款	(119,692)	(49,514)
A32230	其他流動負債	630,965	141,924
A32240	淨確定福利負債	(475,567)	(153,641)
A33000	營運產生之現金流入	150,160,861	74,273,524
A33100	收取之利息	459,441	64,398
A33200	收取之股利	619,702	201,462
A33300	支付之利息	(1,118,867)	(1,298,883)
A33500	支付之所得稅	(30,574,798)	(483,947)
AAAA	營業活動之淨現金流入	<u>119,546,339</u>	<u>72,756,554</u>

投資活動之現金流量

B00010	取得透過其他綜合損益按公允價值 衡量之金融資產	-	(20,000)
B00020	處分透過其他綜合損益按公允價值 衡量之金融資產	-	282
B00040	取得按攤銷後成本衡量之金融資產	(108,374,387)	(780,042)
B00050	處分按攤銷後成本衡量之金融資產	138,062,900	1,936,061
B01500	取得避險之金融資產	(29,670,000)	-
B01800	取得採用權益法之長期股權投資	(330)	-
B02700	購置不動產、廠房及設備	(489,598)	(2,805,894)
B02800	處分不動產、廠房及設備價款	16,901	120,493
B03700	存出保證金減少(增加)	3,103	(2,621)
B04500	購置無形資產	(75,473)	(22,967)
B05400	購置投資性不動產	(449,368)	-
B06000	應收融資租賃款減少	104,635	9,936
B06600	其他金融資產減少	2,003	5,462
B06700	其他非流動資產增加	(14,360)	(30,504)
B07100	預付設備款增加	(274,195)	(85,828)
BBBB	投資活動之淨現金流出	<u>(1,158,169)</u>	<u>(1,675,622)</u>

(接次頁)

(承前頁)

代 碼		111年1月1日 至6月30日	110年1月1日 至6月30日
	籌資活動之現金流量		
C00100	短期借款增加(減少)	\$ 146,240	(\$ 452,934)
C00500	應付短期票券增加(減少)	462,500	(11,652,500)
C01200	發行公司債	-	5,900,000
C01600	舉借長期借款	-	1,287,690
C01700	償還長期借款	(4,220,358)	(24,811,023)
C04020	租賃負債本金償還	(5,958,634)	(4,976,181)
C04300	其他非流動負債增加	31,664	35,564
C05800	非控制權益淨影響數	(19,838)	(177,417)
CCCC	籌資活動之淨現金流出	(9,558,426)	(34,846,801)
DDDD	匯率變動對現金及約當現金之影響	3,757,470	(432,353)
EEEE	本期現金及約當現金增加數	112,587,214	35,801,778
E00100	期初現金及約當現金餘額	57,448,678	24,518,721
E00200	期末現金及約當現金餘額	\$ 170,035,892	\$ 60,320,499

後附之附註係本合併財務報告之一部分。

(請參閱勤業眾信聯合會計師事務所民國 111 年 8 月 11 日核閱報告)

董事長：鄭貞茂



經理人：杜書勤



會計主管：傅冠昇



陽明海運股份有限公司及子公司

合併財務報表附註

民國 111 年及 110 年 1 月 1 日至 6 月 30 日

(僅經核閱，未依一般公認審計準則查核)

(除另註明外，金額以新台幣仟元為單位)

一、公司沿革

陽明海運股份有限公司(以下稱「本公司」)係於 61 年 12 月設立，原係交通部所屬之國營事業，已於 85 年 2 月 15 日完成民營化。

本公司主要從事於貨櫃運輸，船舶、貨櫃及車架之修理、租賃、買賣及船務代理。

本公司股票自 81 年 4 月起，在台灣證券交易所上市買賣，並於 85 年 11 月以增資發行新股方式首次公開發行海外存託憑證(GDR)，並於倫敦證券交易所掛牌上市，代號為 YMTD。本公司於倫敦證券交易所發行之海外存託憑證(GDR)於 108 年 12 月 5 日下市停止掛牌買賣。

本公司為簡化集團投資架構及資源整合，規劃進行集團內部組織調整，於民國 110 年 7 月經董事會決議辦理吸收合併慶明投資股份有限公司。本合併案係以民國 110 年 11 月 1 日為合併基準日，以本公司為合併後之存續公司，慶明投資股份有限公司為消滅公司。

本合併財務報告係以本公司之功能性貨幣新台幣表達。

二、通過財務報告之日期及程序

本合併財務報告於 111 年 8 月 11 日經董事會通過。

三、新發布及修訂準則及解釋之適用

- (一) 首次適用金融監督管理委員會(以下稱「金管會」)認可並發布生效之國際財務報導準則(IFRS)、國際會計準則(IAS)、解釋(IFRIC)及解釋公告(SIC)(以下稱「IFRSs」)

適用修正後之金管會認可並發布生效之 IFRSs 將不致造成合併公司會計政策之重大變動。

(二) 112 年適用之金管會認可之 IFRSs

新發布 / 修正 / 修訂準則及解釋	IASB 發布之生效日
IAS 1 之修正「會計政策之揭露」	2023 年 1 月 1 日 (註 1)
IAS 8 之修正「會計估計值之定義」	2023 年 1 月 1 日 (註 2)
IAS 12 之修正「與單一交易所產生之資產及負債有關之遞延所得稅」	2023 年 1 月 1 日 (註 3)

註 1：於 2023 年 1 月 1 日以後開始之年度報導期間適用此項修正。

註 2：於 2023 年 1 月 1 日以後開始之年度報導期間所發生之會計估計值變動及會計政策變動適用此項修正。

註 3：除於 2022 年 1 月 1 日就租賃及除役義務之暫時性差異認列遞延所得稅外，該修正係適用於 2022 年 1 月 1 日以後所發生之交易。

1. IAS 1 之修正「會計政策之揭露」

該修正明訂合併公司應依重大之定義，決定應揭露之重大會計政策資訊。若會計政策資訊可被合理預期將影響一般用途財務報表之主要使用者以該等財務報表為基礎所作之決策，則該會計政策資訊係屬重大。該修正並釐清：

- 與不重大之交易、其他事項或情況相關之會計政策資訊係屬不重大，合併公司無需揭露該等資訊。
- 合併公司可能因交易、其他事項或情況之性質而判斷相關會計政策資訊屬重大，即使金額不重大亦然。
- 並非與重大交易、其他事項或情況相關之所有會計政策資訊皆屬重大。

此外，該修正並舉例說明若會計政策資訊係與重大交易、其他事項或情況相關，且有下列情況時，該資訊可能屬重大：

- (1) 合併公司於報導期間改變會計政策，且該變動導致財務報表資訊之重大變動；
- (2) 合併公司自準則允許之選項中選擇其適用之會計政策；
- (3) 因缺乏特定準則之規定，合併公司依 IAS 8「會計政策、會計估計值變動及錯誤」建立之會計政策；

(4) 合併公司揭露其須運用重大判斷或假設所決定之相關會計政策；或

(5) 涉及複雜之會計處理規定且財務報表使用者仰賴該等資訊方能了解該等重大交易、其他事項或情況。

2. IAS 8 之修正「會計估計值之定義」

該修正明訂會計估計值係指財務報表中受衡量不確定性影響之貨幣金額。合併公司於適用會計政策時，可能須以無法直接觀察而必須估計之貨幣金額衡量財務報表項目，故須採用衡量技術及輸入值發展會計估計值以達此目的。衡量技術或輸入值變動對會計估計值之影響數若非屬前期錯誤之更正，該等變動係屬會計估計值變動。

除上述影響外，截至本合併財務報告通過發布日止，合併公司仍持續評估其他準則、解釋之修正對財務狀況與財務績效之影響，相關影響待評估完成時予以揭露。

(三) 國際會計準則理事會 (IASB) 已發布但尚未經金管會認可並發布生效之 IFRSs

<u>新發布 / 修正 / 修訂準則及解釋</u>	<u>IASB 發布之生效日 (註)</u>
IFRS 10 及 IAS 28 之修正「投資者與其關聯企業或合資間之資產出售或投入」	未 定
IFRS 17「保險合約」	2023 年 1 月 1 日
IFRS 17 之修正	2023 年 1 月 1 日
IFRS 17 之修正「初次適用 IFRS 17 及 IFRS 9—比較資訊」	2023 年 1 月 1 日
IAS 1 之修正「負債分類為流動或非流動」	2023 年 1 月 1 日

註：除另註明外，上述新發布 / 修正 / 修訂準則或解釋係於各該日期以後開始之年度報導期間生效。

IAS 1 之修正「負債分類為流動或非流動」

該修正係釐清判斷負債是否分類為非流動時，應評估合併公司於報導期間結束日是否具有遞延清償期限至報導期間後至少 12 個月之權利。若合併公司於報導期間結束日具有該權利，無論合併公司是否預期將行使該權利，負債係分類為非流動。該修正並釐清，若

合併公司須遵循特定條件始具有遞延清償負債之權利，合併公司必須於報導期間結束日已遵循特定條件，即使貸款人係於較晚日期測試合併公司是否遵循該等條件亦然。

該修正規定，為負債分類之目的，前述清償係指移轉現金、其他經濟資源或合併公司之權益工具予交易對方致負債之消滅。惟若負債之條款，可能依交易對方之選擇，以移轉合併公司之權益工具而導致其清償，且若該選擇權依 IAS 32「金融工具：表達」之規定係單獨認列於權益，則前述條款並不影響負債之分類。

除上述影響外，截至本合併財務報告通過發布日止，合併公司仍持續評估其他準則、解釋之修正對財務狀況與財務績效之影響，相關影響待評估完成時予以揭露。

四、重大會計政策之彙總說明

(一) 遵循聲明

本合併財務報告係依照證券發行人財務報告編製準則及經金管會認可並發布生效之 IAS 34「期中財務報導」編製。本合併財務報告並未包含整份年度財務報告所規定之所有 IFRSs 揭露資訊。

(二) 編製基礎

除按公允價值衡量之金融工具、投資性不動產及按確定福利義務現值減除計畫資產公允價值認列之淨確定福利負債外，本合併財務報告係依歷史成本基礎編製。

公允價值衡量依照相關輸入值之可觀察程度及重要性分為第 1 等級至第 3 等級：

1. 第 1 等級輸入值：係指於衡量日可取得之相同資產或負債於活躍市場之報價（未經調整）。
2. 第 2 等級輸入值：係指除第 1 等級之報價外，資產或負債直接（亦即價格）或間接（亦即由價格推導而得）之可觀察輸入值。
3. 第 3 等級輸入值：係指資產或負債之不可觀察之輸入值。

(三) 合併基礎

本合併財務報告係包含本公司及由本公司所控制個體（子公司）之財務報告。合併綜合損益表已納入被收購或被處分子公司於當期自收購日起或至處分日止之營運損益。子公司之財務報告已予調整，以使其會計政策與合併公司之會計政策一致。於編製合併財務報告時，各個體間之交易、帳戶餘額、收益及費損已全數予以銷除。子公司之綜合損益總額係歸屬至本公司業主及非控制權益，即使非控制權益因而成為虧損餘額。

當合併公司對子公司所有權權益之變動未導致喪失控制者，係作為權益交易處理。合併公司及非控制權益之帳面金額已予調整，以反映其於子公司相對權益之變動。非控制權益之調整金額與所支付或收取對價之公允價值間之差額，係直接認列為權益且歸屬於本公司業主。

子公司明細、持股比例及營業項目，參閱附註十三、附表七及附表八。

(四) 其他重大會計政策

除下列說明外，請參閱 110 年度合併財務報告之重大會計政策彙總說明。

1. 確定福利退職後福利

期中期間之退休金成本係採用前一年度結束日依精算決定之退休金成本率，以年初至當期末為基礎計算，並針對本期之重大市場波動，及重大計畫修正、清償或其他重大一次性事項加以調整。

2. 所得稅

所得稅費用係當期所得稅及遞延所得稅之總和。期中期間之所得稅係以年度為基礎進行評估，以預期年度總盈餘所適用之稅率，就期中稅前利益予以計算。

五、重大會計判斷、估計及假設不確定性之主要來源

請參閱 110 年度合併財務報告之重大會計判斷、估計及假設不確定性主要來源說明。

六、現金及約當現金

	111年6月30日	110年12月31日	110年6月30日
庫存現金及週轉金	\$ 10,988	\$ 12,155	\$ 12,853
銀行支票及活期存款	47,210,025	43,817,851	36,059,330
約當現金（原始到期日在3個月以內之投資）			
銀行定期存款	121,105,979	13,341,872	21,036,058
附買回票券	1,708,900	276,800	3,212,258
	<u>\$ 170,035,892</u>	<u>\$ 57,448,678</u>	<u>\$ 60,320,499</u>

銀行定期存款及附買回票券於資產負債表日之利率區間如下：

	111年6月30日	110年12月31日	110年6月30日
銀行定期存款	0.24%~17.50%	0.04%~15.75%	0.05%-6.20%
附買回票券	1.15%~1.60%	0.30%~0.42%	0.30%-0.53%

指定為避險之金融資產

合併公司指定部分美元計價之活（定）期存款作為規避預期高度很有可能發生之美元購置船舶設備款匯率波動之避險工具，並適用現金流量避險之會計處理，該等合約資訊如下：

	到期期間	科目	帳面金額
111年6月30日	111.09.29	避險之金融資產	\$ 29,720,00

綜合損益影響

	認列於其他綜合損益
111年4月1日至6月30日	<u>\$ 50,000</u>
111年1月1日至6月30日	<u>\$ 50,000</u>

合併公司於避險期間並未出現避險無效性之其他來源。

七、透過損益按公允價值衡量之金融工具

	111年6月30日	110年12月31日	110年6月30日
<u>金融資產—流動</u>			
強制透過損益按公允價值 衡量			
衍生工具(未指定避險)			
—油料選擇權合約	\$ -	\$ -	\$ 756
非衍生金融資產			
—國內上市(櫃) 股票	69,085	70,016	136,962
—國外上市(櫃) 股票	-	-	4,655
—基金受益憑證	5,195	6,032	67,289
	<u>\$ 74,280</u>	<u>\$ 76,048</u>	<u>\$ 209,662</u>
<u>金融資產—非流動</u>			
強制透過損益按公允價值 衡量			
非衍生金融資產			
—國內有限合夥	\$ 14,686	\$ 13,871	\$ 25,000

油料選擇權合約所持有之目的，是為規避油價上升造成合併公司耗油成本增加的風險。合併公司承作油料選擇權合約，每月為一期進行交割。惟公司未選擇採用避險會計。

於資產負債表日未採避險會計且尚未到期之油料選擇權合約如下：

	到 期 日	未 沖 銷 合 約 金 額	公 平 價 值
110年6月30日	110.12.31	USD 1,770 仟元	\$ 756

八、透過其他綜合損益按公允價值衡量之金融資產—非流動

	111年6月30日	110年12月31日	110年6月30日
<u>國內權益工具投資</u>			
上市(櫃)股票			
台灣航業股份有限公司 普通股(註)	\$ -	\$ -	\$ 4,634,665

(接次頁)

(承前頁)

	111年6月30日	110年12月31日	110年6月30日
未上市(櫃)股票			
台北港貨櫃碼頭股份有限公司普通股	\$ 496,527	\$ 477,936	\$ 455,763
聯合碼頭裝卸承攬股份有限公司普通股	5,128	5,315	5,578
倫華科技股份有限公司普通股	2,222	2,281	2,523
鑫尚揚投資股份有限公司普通股	<u>11,221</u>	<u>12,399</u>	<u>12,191</u>
	<u>\$ 515,098</u>	<u>\$ 497,931</u>	<u>\$ 5,110,720</u>

註：合併公司於110年7月12日台灣航業股份有限公司股東會董事改選後取得該公司兩席之董事，對該公司已具重大影響力，故於新任董事生效日時，將所持有之權益投資轉列為採用權益法之投資，相關其他權益—透過其他綜合損益按公允價值衡量之金融資產未實現評價損益2,175,840仟元則轉入保留盈餘。

合併公司依中長期策略目的投資上述公司普通股，並預期透過長期投資獲利。合併公司管理階層認為若將該等投資之短期公允價值波動列入損益，與前述長期投資規劃並不一致，因此選擇指定該等投資為透過其他綜合損益按公允價值衡量。

九、按攤銷後成本衡量之金融資產

	111年6月30日	110年12月31日	110年6月30日
原始到期日超過3個月之定期存款	\$ 111,429,203	\$ 133,277,495	\$ 630,283
受限制銀行存款(附註三四)	165,514	117,493	58,897
附買回票券	514,156	2,707,104	417,900
公司債券	-	-	20,000
	<u>\$ 112,108,873</u>	<u>\$ 136,102,092</u>	<u>\$ 1,127,080</u>
流動	<u>\$ 112,070,439</u>	<u>\$ 136,068,631</u>	<u>\$ 1,073,547</u>
非流動	<u>\$ 38,434</u>	<u>\$ 33,461</u>	<u>\$ 53,533</u>

十、應收票據及應收帳款

	111年6月30日	110年12月31日	110年6月30日
<u>應收票據</u>			
因營業而發生	\$ 12,600	\$ 5,124	\$ 18,580
<u>應收帳款</u>			
按攤銷後成本衡量			
應收帳款	\$ 24,269,912	\$ 21,779,506	\$ 19,092,325
應收帳款－關係人	302,370	412,055	294,655
減：備抵損失	(150,512)	(136,577)	(87,790)
	\$ 24,421,770	\$ 22,054,984	\$ 19,299,190

合併公司對因營業產生之應收票據及應收帳款，其性質為貨櫃運輸航運業務產生者，其授信期限一般為 14 日至 28 日不等，若為物流業務、碼頭及場站作業服務等產生者，授信期間一般為 90 日以內。

合併公司按存續期間預期信用損失認列應收票據、應收帳款及合約資產之備抵損失。存續期間預期信用損失考量客戶過去違約紀錄與現時財務狀況、產業經濟情勢，並同時考量 GDP 預測及貿易成長率。因合併公司之信用損失歷史經驗顯示，不同客戶群之損失型態並無顯著差異，且由於合併公司之客戶群廣大，遍佈世界各地且相互間無關聯，故管理階層認為應收票據及應收帳款的信用風險並不集中，因此未進一步區分客戶群，僅以應收票據及應收帳款帳齡天數訂定預期信用損失率。合併公司依運務完成比例認列合約資產，依據歷史經驗，運務完成天期皆在 60 天以內，合併公司評估合約資產預期信用損失考量與應收帳款相同提列方式，並以立帳天數 60 天以內進行評估。

若有證據顯示交易對方面臨嚴重財務困難且合併公司無法合理預期可回收金額，合併公司直接沖銷相關應收票據、應收帳款及合約資產，惟仍會持續追索活動，因追索回收之金額則認列於損益。

於資產負債表日已逾期但合併公司尚未認列備抵損失之應收票據及應收帳款，因其信用品質並未重大改變，合併公司管理階層認為仍可回收其金額，合併公司對該等應收票據及應收帳款除一般代理行有取得銀行保證函或部分客戶有收取保證金外，其餘並未持有任何擔保品。

合併公司衡量應收票據及應收帳款之備抵損失如下：

111年6月30日

	交易對象					交易對象已 有違約跡象	合計
	60天以內	61~90天	91~180天	181~365天	超過365天		
預期信用損失率	0.00%-0.88%	0.50%-1.88%	0.50%-5.38%	0.50%-10.38%	0.50%-20.38%	100.00%	
總帳面金額	\$ 24,090,161	\$ 336,207	\$ 111,210	\$ 41,370	\$ 2,193	\$ 3,741	\$ 24,584,882
備抵損失(存續期間)							
預期信用損失)	(138,324)	(1,304)	(4,513)	(2,418)	(212)	(3,741)	(150,512)
攤銷後成本	\$ 23,951,837	\$ 334,903	\$ 106,697	\$ 38,952	\$ 1,981	\$ -	\$ 24,434,370

110年12月31日

	交易對象					交易對象已 有違約跡象	合計
	60天以內	61~90天	91~180天	181~365天	超過365天		
預期信用損失率	0.00%-0.88%	0.50%-1.88%	0.50%-5.38%	0.50%-10.38%	0.50%-20.38%	100.00%	
總帳面金額	\$ 21,602,609	\$ 490,243	\$ 82,870	\$ 8,549	\$ 4,791	\$ 7,623	\$ 22,196,685
備抵損失(存續期間)							
預期信用損失)	(122,638)	(3,428)	(2,343)	(241)	(304)	(7,623)	(136,577)
攤銷後成本	\$ 21,479,971	\$ 486,815	\$ 80,527	\$ 8,308	\$ 4,487	\$ -	\$ 22,060,108

110年6月30日

	交易對象					交易對象已 有違約跡象	合計
	60天以內	61~90天	91~180天	181~365天	超過365天		
預期信用損失率	0.00%-0.73%	0.50%-1.73%	0.50%-5.23%	0.50%-10.23%	0.50%-20.23%	100.00%	
總帳面金額	\$ 18,916,470	\$ 350,947	\$ 108,916	\$ 12,879	\$ 11,775	\$ 4,573	\$ 19,405,560
備抵損失(存續期間)							
預期信用損失)	(76,699)	(1,986)	(3,659)	(603)	(270)	(4,573)	(87,790)
攤銷後成本	\$ 18,839,771	\$ 348,961	\$ 105,257	\$ 12,276	\$ 11,505	\$ -	\$ 19,317,770

應收票據及應收帳款備抵損失之變動資訊如下：

	111年1月1日 至6月30日	110年1月1日 至6月30日
期初餘額	\$ 136,577	\$ 51,238
加：本期提列減損損失	24,223	40,669
減：本期實際沖銷	(1,883)	(2,170)
減：本期重分類至備抵催收款項	(10,855)	-
外幣換算差額	2,450	(1,947)
期末餘額	\$ 150,512	\$ 87,790

十一、應收融資租賃款

應收融資租賃款組成如下：

	111年6月30日	110年12月31日	110年6月30日
未折現之租賃給付			
第1年	\$ 1,236,335	\$ 22,011	\$ 22,011
第2年	145,106	22,011	22,011
第3年	22,011	22,011	22,011

(接次頁)

(承前頁)

	111年6月30日	110年12月31日	110年6月30日
第4年	\$ 22,011	\$ 22,011	\$ 22,011
第5年	22,011	22,011	22,011
超過5年	<u>33,015</u>	<u>44,019</u>	<u>55,025</u>
	1,480,489	154,074	165,080
減：未賺得融資收益	(<u>18,037</u>)	(<u>6,854</u>)	(<u>7,858</u>)
租賃投資淨額（表達為應收 融資租賃款）	<u>\$ 1,462,452</u>	<u>\$ 147,220</u>	<u>\$ 157,222</u>
流動	<u>\$ 1,222,573</u>	<u>\$ 20,204</u>	<u>\$ 20,070</u>
非流動	<u>\$ 239,879</u>	<u>\$ 127,016</u>	<u>\$ 137,152</u>

合併公司將所承租於基隆之貨櫃場轉租，每月收取固定租賃給付1,834仟元，因主租約之剩餘租賃期間全數轉租，故分類為融資租賃。

合併公司亦於111年5月將所承租之貨櫃船轉租，每日收取固定租賃給付112仟美元，因主租約之剩餘租賃期間全數轉租，故分類為融資租賃。

租賃期間之租約隱含利率於合約日決定後不再變動，截至111年6月30日暨110年12月31日及6月30日止，融資租賃隱含利率分別為年利率1.33%~1.80%、1.33%及1.33%。

合併公司按存續期間預期信用損失衡量應收融資租賃款之備抵損失。截至資產負債表日止，並無逾期未收回之應收融資租賃款，且同時考量交易對手過去之違約紀錄及租賃標的相關產業之未來發展，合併公司認為上述應收融資租賃款並無減損。

十二、船舶油料

	111年6月30日	110年12月31日	110年6月30日
船舶油料	<u>\$ 5,771,614</u>	<u>\$ 3,408,707</u>	<u>\$ 2,805,579</u>

111年及110年4月1日至6月30日及1月1日至6月30日與船舶油料相關之營業成本分別為6,851,221仟元、4,279,721仟元、11,947,857仟元及7,858,177仟元。

110年4月1日至6月30日及1月1日至6月30日之營業成本包括船舶油料淨變現價值回升利益160,076仟元及170,552仟元，船舶油料淨變現價值回升係因航線營運之獲利提升所致。

十三、子 公 司

列入合併財務報告之子公司

本合併財務報告編製主體如下：

投資公司名稱	子 公 司 名 稱	業 務 性 質	所 持 股 權 百 分 比 (%)			說 明
			111年 6月30日	110年 12月31日	110年 6月30日	
陽明海運	陽明海運(英屬維京群島)有限公司(陽明英屬維京群島)	商業投資、船務代理、貨運承攬及貨運管理	100.00	100.00	100.00	
"	陽明荷蘭控股公司	商業投資、船務代理、貨運承攬及貨運管理	100.00	100.00	100.00	
"	陽明(新加坡)私人有限公司(陽明新加坡私人)	商業投資、船舶運送、船舶買賣、租賃及海運承攬	100.00	100.00	100.00	註九
"	慶明投資股份有限公司(慶明投資)	一般投資業	-	-	100.00	註一
"	全洋海運股份有限公司(全洋海運)	船務代理、貨運承攬及貨運管理	100.00	100.00	100.00	
"	好好國際物流股份有限公司(好好物流)	倉儲及海運承攬	96.36	96.36	50.00	註一
"	光明海運股份有限公司(光明海運)	船舶運送、船務代理、船舶及其零件零售	98.88	98.88	98.88	
"	鴻明船舶貨物裝卸承攬股份有限公司(鴻明裝卸)	船舶貨物裝卸承攬	100.00	100.00	79.17	註一
"	駿明交通運輸股份有限公司	汽車貨櫃貨運業	50.98	50.98	50.98	
"	陽明德拉瓦控股公司(陽明德拉瓦)	商業投資、船務代理、貨運承攬及貨運管理	100.00	100.00	100.00	
"	陽明(新加坡)有限公司(陽明新加坡)	船務代理、貨運承攬、貨運管理及海運承攬	100.00	-	-	註二
慶明投資	鴻明裝卸	船舶貨物裝卸承攬	-	-	20.83	註一
"	好好物流	倉儲及海運承攬	-	-	46.36	註一
陽明德拉瓦	陽明(美洲)股份有限公司	船務代理、貨運承攬及貨運管理	100.00	100.00	100.00	
"	Triumph Logistics, Inc.	卡(拖)車運送服務	-	-	-	註三
"	Topline Transportation, Inc.	卡(拖)車運送服務	-	-	-	註三
"	Transcont Intermodal Logistics, Inc.	內陸貨運承攬	100.00	100.00	100.00	
"	Yang Ming Shipping (Canada) Ltd.	船務代理、貨運承攬及貨運管理	100.00	100.00	100.00	
陽明英屬維京群島	陽明荷屬安地列斯控股公司	商業投資、船務代理、貨運承攬及貨運管理	100.00	100.00	100.00	註四
"	陽明(英國)有限公司(陽明英國)	船務代理、貨運承攬、貨運管理及海運承攬	97.84	97.84	97.84	註五
陽明荷蘭控股公司	陽明英國	船務代理、貨運承攬、貨運管理及海運承攬	2.16	2.16	2.16	註五
"	歐洲陽明船務有限公司	船務代理、貨運承攬及貨運管理	100.00	100.00	100.00	
"	陽明(義大利)股份有限公司(陽明義大利)	船務代理	50.00	50.00	50.00	
"	陽明(荷蘭)有限公司	船務代理	100.00	100.00	100.00	
"	陽明(比利時)股份有限公司	船務代理	89.92	89.92	89.92	
"	陽明(俄羅斯)責任有限公司	船務代理	60.00	60.00	60.00	
"	陽明(西班牙)有限公司	船務代理	60.00	60.00	60.00	
"	陽明(地中海)有限公司	船務代理、貨運承攬及貨運管理	100.00	100.00	100.00	
陽明(荷蘭)有限公司	陽明(比利時)股份有限公司	船務代理	10.08	10.08	10.08	
陽明義大利	陽明(拿坡里)有限公司	貨運承攬	60.00	60.00	60.00	
陽明英國	陽明英國克斯特貨櫃場公司	貨櫃倉儲管理及拖運服務	100.00	100.00	-	註六

(接次頁)

(承前頁)

投資公司名稱	子 公 司 名 稱	業 務 性 質	所 持 股 權 百 分 比 (%)			說 明
			111年 6月30日	110年 12月31日	110年 6月30日	
陽明新加坡私人	陽凱有限公司	商業投資、船務代理、貨運承攬及貨運管理	100.00	100.00	100.00	
"	陽明(英屬維京群島)船務公司(陽明英屬船務公司)	海運承攬及船務代理	100.00	100.00	100.00	
"	陽明日本株式會社(陽明日本)	船舶運送、船舶買賣、租賃及海運承攬	100.00	100.00	100.00	
"	陽明保險私人有限公司	集團保險業務	100.00	100.00	100.00	註七
"	陽明海運(香港)有限公司(陽明香港)	海運承攬及船務代理	1.44	1.44	1.44	註八
"	陽明新加坡	船務代理、貨運承攬、貨運管理及海運承攬	-	100.00	100.00	註二
"	陽明(馬來西亞)公司	船務代理、貨運承攬及貨運管理	100.00	100.00	100.00	
"	陽明(印度)私人有限公司	船務代理、貨運承攬及貨運管理	60.00	60.00	60.00	
"	陽明(韓國)株式會社	船務代理、貨運承攬及貨運管理	60.00	60.00	60.00	
"	陽明(土耳其)有限公司(陽明土耳其)	船務代理、貨運承攬及貨運管理	50.00	50.00	50.00	
"	陽明(越南)船務公司	貨運承攬及貨運管理	100.00	100.00	100.00	
"	陽明(菲律賓)股份有限公司	貨運承攬及貨運管理	100.00	100.00	100.00	
"	陽明(拉丁美洲)股份有限公司	船務代理、貨運承攬及貨運管理	100.00	100.00	100.00	
"	陽明(泰國)有限公司(陽明泰國)	船務代理、貨運承攬及貨運管理	49.00	49.00	49.00	
"	陽明(泰國)船務有限公司	船務代理	49.00	49.00	49.00	
"	陽明專屬保險公司	集團保險業務	100.00	100.00	100.00	
"	陽明印尼股份有限公司(陽明印尼)	船務代理、貨運承攬及貨運管理	49.00	49.00	49.00	
"	環明(上海)國際船務代理有限公司	船務代理、貨運承攬及貨運管理	51.00	51.00	51.00	
"	陽明(法國)股份有限公司	船務代理、貨運承攬及貨運管理	60.00	60.00	60.00	
陽明泰國	陽明(泰國)船務有限公司	船務代理	50.00	50.00	50.00	
陽明(泰國)船務有限公司	陽明泰國	船務代理、貨運承攬及貨運管理	49.00	49.00	49.00	
陽明日本	萬和株式會社	海運承攬及船務代理	100.00	100.00	100.00	
陽明英屬船務公司	嘉明置業有限公司	置產管理	100.00	100.00	100.00	
"	陽明香港	海運承攬及船務代理	98.56	98.56	98.56	註八
光明海運	光明(賴比瑞亞)股份有限公司(光明賴比瑞亞)	船舶貨運承攬	100.00	100.00	100.00	
好好物流	好好國際物流(美國)股份有限公司(好好美國)	船務代理、貨運承攬及貨運管理	100.00	100.00	100.00	
"	好好國際物流(新加坡)私人有限公司(好好新加坡)	投資及控股	100.00	100.00	100.00	
"	好明國際物流(上海)有限公司(好明上海)	國際運輸代理業務	69.80	69.80	69.80	
"	PT. YES Logistics Indonesia	貨運承攬	51.00	51.00	51.00	
好好美國	好明上海	國際運輸代理業務	30.20	30.20	30.20	
"	妙光國際物流(美國)股份有限公司	卡車運送服務	100.00	100.00	100.00	
"	好好國際物流(德國)有限公司(好好德國)	貨運承攬	100.00	100.00	100.00	
好好新加坡	Yes Logistics Company Ltd.	貨運承攬	100.00	100.00	100.00	
"	Yes Logistics Benelux B.V.	貨運承攬	70.00	70.00	70.00	
好好德國	YES MLC GmbH	進出口貨物操作、貨物儲存與配送及其他倉儲相關業務	100.00	100.00	100.00	
YES MLC GmbH	Merlin Logistics GmbH	倉儲及物流	100.00	100.00	100.00	
Merlin Logistics GmbH	YES Logistics Bulgaria Ltd.	拼箱業務及貨運代理	100.00	100.00	100.00	

註一：合併公司為簡化集團投資架構及資源整合，於110年7月董事會決議通過辦理母公司及子公司慶明投資之簡易合併，合併基準日為110年11月1日。

- 註二：合併公司因營運策略與管理考量，於 111 年 1 月董事會決議通過進行組織重組，擬由母公司以美金 16,061 仟元向陽明新加坡私人購入陽明新加坡 100%之股權，並於 111 年 2 月完成辦理。
- 註三：合併公司於 109 年 3 月董事會決議通過清算 Triumph Logistics, Inc.及 Topline Transportation, Inc.，並於 110 年 5 月完成辦理。
- 註四：合併公司於 110 年 8 月董事會決議通過清算陽明海運荷蘭安地列斯控股公司。
- 註五：合併公司於 110 年 1 月董事會決議辦理陽明英屬維京群島對陽明英國應收帳款轉增資，認購約 68,098 仟股，共計約為英鎊 68,098 仟元，並於 110 年 3 月完成辦理。
- 註六：合併公司於 110 年 7 月以英鎊 190 仟元收購陽明英國克斯特貨櫃場公司 500 股，致持股比例由 50.00%增加至 100.00%並取得對該公司之控制，故自 110 年 7 月起將其列為子公司。
- 註七：合併公司於 109 年 1 月董事會決議通過清算陽明保險私人有限公司。
- 註八：合併公司於 110 年 1 月董事會決議辦理陽明英屬船務公司對陽明香港之應收帳款轉增資，認購約 68,556 仟股，共計約為港幣 68,556 仟元，並於 110 年 3 月完成辦理。
- 註九：合併公司於 111 年 7 月董事會決議通過對子公司陽明新加坡私人現金增資美金 1,100,000 仟元。

本公司直接及間接持有陽明義大利、陽明土耳其及陽明印尼表決權之股份雖未超過百分之五十，惟本公司有權主導前述公司董事會超過半數之投票權，且各該公司之控制操控於該董事會，或本公司有權主導其財務、營運及人事方針，因本公司對前述公司具有控制能力，故前述公司為本公司之子公司，是以予納入合併個體。

上述編入合併報表之子公司 111 年及 110 年 1 月 1 日至 6 月 30 日除陽明英屬維京群島公司、全洋海運公司、陽明英國公司、陽明新加坡公司、光明海運公司及光明賴比瑞亞公司外，其餘編入合併個體之非重要子公司財務報表均未經會計師核閱。

十四、採用權益法之投資

	111年6月30日	110年12月31日	110年6月30日
投資關聯企業	\$ 10,699,778	\$ 10,697,507	\$ 7,154,548
投資合資	<u>406,583</u>	<u>384,398</u>	<u>379,268</u>
	<u>\$ 11,106,361</u>	<u>\$ 11,081,905</u>	<u>\$ 7,533,816</u>

(一) 投資關聯企業

	111年6月30日	110年12月31日	110年6月30日
個別不重大之關聯企業			
高明貨櫃碼頭股份有限公司	\$ 5,007,883	\$ 4,928,086	\$ 4,762,683
台灣航業股份有限公司(註1)	3,401,894	3,483,454	-
West Basin Container Terminal LLC	1,486,783	1,429,384	1,362,655
United Terminal Leasing LLC	295,538	269,593	267,522
中外運普菲斯冷鏈物流有限公司	68,645	68,524	105,890
運旺投資股份有限公司	180,414	239,695	399,596
台源國際控股股份有限公司	102,156	96,463	95,651
上海聯和冷鏈物流有限公司	53,074	56,556	54,189
陽明(埃及)股份有限公司	44,857	50,351	32,412
陽明阿聯有限公司	29,349	40,942	35,470
陽明(澳洲)有限公司	22,591	29,250	23,656
陽明英國克斯特貨櫃場公司(註2)	-	-	9,711
臺印貨櫃倉儲物流股份有限公司	<u>6,594</u>	<u>5,209</u>	<u>5,113</u>
	<u>\$10,699,778</u>	<u>\$10,697,507</u>	<u>\$ 7,154,548</u>

註1：合併公司於110年7月12日台灣航業股份有限公司股東會董事改選後取得該公司兩席之董事，對該公司已具重大影響力。

註 2：合併公司於 110 年 7 月收購關聯企業陽明英國克斯特貨櫃場公司股權，致持股比例由 50.00% 增加至 100.00%，故 110 年 7 月起將其列為子公司。

上述關聯企業除 111 年 1 月 1 日至 6 月 30 日台灣航業股份有限公司外，其餘 111 年及 110 年 1 月 1 日至 6 月 30 日採用權益法之關聯企業投資及合併公司對其所享有之損益及其他綜合損益份額，係按未經會計師核閱之財務報表計算。

合併公司對上述所有關聯企業皆採權益法衡量。

(二) 投資合資

	<u>111年6月30日</u>	<u>110年12月31日</u>	<u>110年6月30日</u>
個別不重大之合資			
長明國際物流有限公司	\$ 282,284	\$ 275,202	\$ 278,432
好好立和國際物流股份有限公司	80,747	77,227	75,518
LogiTrans Technology Private Limited	26,218	19,982	19,405
臺馬紅橋倉儲股份有限公司	2,728	2,933	2,744
好好高質行物流有限公司	<u>14,606</u>	<u>9,054</u>	<u>3,169</u>
	<u>\$ 406,583</u>	<u>\$ 384,398</u>	<u>\$ 379,268</u>

111 年及 110 年 1 月 1 日至 6 月 30 日採用權益法之合資投資及合併公司對其所享有之損益及其他綜合損益份額，係按未經會計師核閱之財務報告計算。

合併公司對上述所有合資皆採權益法衡量。

十五、不動產、廠房及設備

	<u>111年6月30日</u>	<u>110年12月31日</u>	<u>110年6月30日</u>
自用	\$ 67,381,227	\$ 65,739,551	\$ 66,637,790
營業租賃出租	<u>6,351,850</u>	<u>8,155,918</u>	<u>6,456,623</u>
	<u>\$ 73,733,077</u>	<u>\$ 73,895,469</u>	<u>\$ 73,094,413</u>

(一) 自用

	土	地	建	築	物	貨	櫃	及	車	架	船	船	租	賃	權	益	改	良	其	他	設	備	未	完	工	程	合	計
成 本																												
111年1月1日餘額	\$	696,590	\$	1,492,991	\$	26,929,194	\$	92,622,106	\$	311,829	\$	2,798,834	\$	-	\$	124,851,544												
增 添	-	-	-	-	2,155,716	-	375,026	-	7,005	-	75,321	-	-	-	-	2,613,068												
處 分	-	-	-	(13,412)	(100,784)	-	(97,187)	-	-	-	-	(211,383)												
來自營業租賃出租之資產	-	-	-	-	-	-	2,202,678	-	-	-	-	-	-	-	-	2,202,678												
來自投資性不動產之資產	26,860	17,685	-	-	-	-	-	-	-	-	-	-	-	-	-	44,545												
重 分 類	-	-	-	-	-	-	246,303	-	2,370	-	-	-	-	-	-	248,673												
淨兌換差額	(253)	30,454	82	40,114	3,957	6,098	-	-	-	-	-	-	-	-	80,452												
111年6月30日餘額	\$	723,197	\$	1,541,130	\$	29,071,580	\$	95,385,443	\$	325,161	\$	2,783,066	\$	-	\$	129,829,577												
累積折舊及減損																												
111年1月1日餘額	\$	-	\$	593,675	\$	15,321,569	\$	40,566,789	\$	250,915	\$	2,379,045	\$	-	\$	59,111,993												
處 分	-	-	(9,991)	(100,783)	-	(93,855)	-	-	-	-	-	(204,629)												
來自營業租賃出租之資產	-	-	-	-	-	-	364,643	-	-	-	-	-	-	-	-	364,643												
折舊費用	-	15,958	772,201	2,286,422	6,111	67,680	-	-	-	-	-	-	-	-	-	3,148,372												
淨兌換差額	-	13,567	-	8,398	1,157	4,849	-	-	-	-	-	-	-	-	-	27,971												
111年6月30日餘額	\$	623,200	\$	16,083,779	\$	43,125,469	\$	258,183	\$	2,357,719	\$	-	\$	-	\$	62,448,350												
111年6月30日淨額	\$	723,197	\$	917,930	\$	12,987,801	\$	52,259,974	\$	66,978	\$	425,347	\$	-	\$	67,381,227												
110年12月31日及111年1月1日淨額	\$	696,590	\$	899,316	\$	11,607,625	\$	52,055,317	\$	60,914	\$	419,789	\$	-	\$	65,739,551												
成 本																												
110年1月1日餘額	\$	697,586	\$	1,511,544	\$	24,866,453	\$	88,649,976	\$	285,249	\$	3,221,794	\$	1,591,930	\$	120,824,532												
增 添	-	-	-	-	251,425	-	1,352	-	51,648	-	2,451,838	-	-	-	-	2,756,263												
處 分	-	-	(340,275)	(82,818)	-	(451,063)	-	-	-	-	-	(874,156)												
來自營業租賃出租之資產	-	-	-	-	-	-	503,735	-	7,445	-	-	-	-	-	-	511,180												
轉列為營業租賃出租之資產	-	-	-	-	(3,819)	-	-	-	-	-	-	-	-	(3,819)												
重 分 類	-	-	-	-	-	-	3,609,728	-	525	(3,590,859)	-	-	-	-	19,394												
淨兌換差額	(555)	(16,011)	(27)	(2,693)	(2,115)	(14,576)	-	-	(35,977)												
110年6月30日餘額	\$	697,031	\$	1,495,533	\$	24,526,151	\$	92,925,534	\$	284,486	\$	2,815,773	\$	452,909	\$	123,197,417												
累積折舊及減損																												
110年1月1日餘額	\$	-	\$	568,553	\$	14,095,711	\$	36,424,426	\$	248,339	\$	2,740,736	\$	-	\$	54,077,765												
處 分	-	-	(300,382)	(82,818)	-	(390,622)	-	-	-	-	-	(773,822)												
來自營業租賃出租之資產	-	-	-	-	-	-	292,225	-	7,445	-	-	-	-	-	-	299,670												
折舊費用	-	15,813	800,130	2,089,170	5,908	63,901	-	-	-	-	-	-	-	-	-	2,974,922												
淨兌換差額	-	(4,923)	-	(781)	(1,458)	(11,746)	-	-	-	-	(18,908)												
110年6月30日餘額	\$	697,031	\$	579,443	\$	14,595,459	\$	38,722,222	\$	252,789	\$	2,409,714	\$	-	\$	56,559,627												
110年6月30日淨額	\$	697,031	\$	916,090	\$	9,930,692	\$	54,203,312	\$	31,697	\$	406,059	\$	452,909	\$	66,637,990												

折舊費用係以直線基礎按下列耐用年數計提：

建築物	53至56年
貨櫃及車架	6至10年
船 船	20至25年
船舶塢修	2.5至5年
租賃權益改良	2至10年
其他設備	3至18年

合併公司之船舶塢修係屬船舶之重大組成部分。

設定質押作為借款擔保之自用不動產、廠房及設備金額，請參閱附註三四。

(二) 營業租賃出租

	船	船 其 他 設 備	合 計
<u>成 本</u>			
111年1月1日餘額	\$ 11,687,888	\$ -	\$ 11,687,888
增 添	40,042	-	40,042
處 分	(36,616)	-	(36,616)
轉列為自用資產	(2,202,678)	-	(2,202,678)
重 分 類	2,499	-	2,499
淨兌換差額	<u>437,710</u>	<u>-</u>	<u>437,710</u>
111年6月30日餘額	<u>\$ 9,928,845</u>	<u>\$ -</u>	<u>\$ 9,928,845</u>
<u>累積折舊及減損</u>			
111年1月1日餘額	\$ 3,531,970	\$ -	\$ 3,531,970
處 分	(36,616)	-	(36,616)
轉列為自用資產	(364,643)	-	(364,643)
折舊費用	250,361	-	250,361
淨兌換差額	<u>195,923</u>	<u>-</u>	<u>195,923</u>
111年6月30日餘額	<u>\$ 3,576,995</u>	<u>\$ -</u>	<u>\$ 3,576,995</u>
111年6月30日淨額	<u>\$ 6,351,850</u>	<u>\$ -</u>	<u>\$ 6,351,850</u>
110年12月31日及111年1月1日淨額	<u>\$ 8,155,918</u>	<u>\$ -</u>	<u>\$ 8,155,918</u>
<u>成 本</u>			
110年1月1日餘額	\$ 10,144,723	\$ 7,445	\$ 10,152,168
增 添	37,485	-	37,485
處 分	(45,951)	-	(45,951)
來自自用資產	3,819	-	3,819
轉列為自用資產	(503,735)	(7,445)	(511,180)
重 分 類	2,791	-	2,791
淨兌換差額	<u>(136,122)</u>	<u>-</u>	<u>(136,122)</u>
110年6月30日餘額	<u>\$ 9,503,010</u>	<u>\$ -</u>	<u>\$ 9,503,010</u>
<u>累積折舊及減損</u>			
110年1月1日餘額	\$ 3,228,254	\$ 7,445	\$ 3,235,699
處 分	(45,951)	-	(45,951)
轉列為自用資產	(292,225)	(7,445)	(299,670)
折舊費用	211,810	-	211,810
淨兌換差額	<u>(55,501)</u>	<u>-</u>	<u>(55,501)</u>
110年6月30日餘額	<u>\$ 3,046,387</u>	<u>\$ -</u>	<u>\$ 3,046,387</u>
110年6月30日淨額	<u>\$ 6,456,623</u>	<u>\$ -</u>	<u>\$ 6,456,623</u>

營業租賃出租自有不動產、廠房及設備之未來將收取之租賃給付總額如下：

	111年6月30日	110年12月31日	110年6月30日
第 1 年	\$ 1,445,493	\$ 1,568,842	\$ 599,921
第 2 年	19,023	9,313	9,192
第 3 年	-	1,811	6,383
第 4 年	-	-	-
超過 4 年	-	-	-
	<u>\$ 1,464,516</u>	<u>\$ 1,579,966</u>	<u>\$ 615,496</u>

合併公司對於以營業租賃出租之船舶，於租期屆滿時，將考量航線配置需求決定是否轉為自用或繼續出租，或依市場租金行情調整租金繼續出租；以營業租賃出租之設備，於租期屆滿時，會依市場租金行情調整租金繼續出租，以減少所出租資產於租賃期間屆滿時之剩餘資產風險。

營業租賃出租之船舶除固定租賃給付外，其中部份出租合約亦約定承租人應按其每日波羅的海乾散貨指數平均日租金加乘 104% ~ 120% 按日調整租賃給付。

折舊費用係以直線基礎按下列耐用年數計提：

船 舶	20 至 25 年
船舶塢修	2.5 至 5 年
其他設備	3 至 18 年

合併公司之船舶塢修係屬船舶之重大組成部分。

設定質押作為借款擔保之營業租賃出租不動產、廠房及設備金額，請參閱附註三四。

十六、租賃協議

(一) 使用權資產

	111年6月30日	110年12月31日	110年6月30日
使用權資產帳面金額			
土地	\$ 38,848	\$ 41,710	\$ 46,061
建築物	1,960,204	2,086,132	2,197,555
貨櫃及車架	5,817,104	2,598,243	11,545
船舶	57,281,854	58,329,877	53,892,172
其他設備	85,869	83,993	72,921
	<u>\$ 65,183,879</u>	<u>\$ 63,139,955</u>	<u>\$ 56,220,254</u>
	111年4月1日 至6月30日	110年4月1日 至6月30日	111年1月1日 至6月30日
使用權資產之增添	<u>\$ 5,003,490</u>	<u>\$ 2,603,405</u>	<u>\$ 8,291,776</u>
使用權資產之折舊費用			
土地	\$ 2,244	\$ 2,175	\$ 4,442
建築物	117,830	114,419	237,162
貨櫃及車架	217,992	50,830	351,030
船舶	2,871,414	2,435,630	5,632,049
其他設備	10,074	7,693	19,234
	<u>\$ 3,219,554</u>	<u>\$ 2,610,747</u>	<u>\$ 6,243,917</u>
使用權資產轉租收益 (帳列營業收入及其他收入)	<u>\$ 267,356</u>	<u>\$ 240,189</u>	<u>\$ 449,881</u>
	<u>\$ 447,461</u>		

110年1月1日至6月30日散裝部門之部分使用權資產因散裝市場價格回升，合併公司預期未來現金流入增加，致其可回收金額大於原先提列減損後之帳面金額，故合併公司於110年4月1日至6月30日及1月1日至6月30日認列減損回升利益592,426仟元。合併公司係採用使用價值作為此使用權資產之可回收金額，所採用之折現率為8.15%~8.65%。該減損回升利益已列入合併綜合損益表之營業成本減項。

合併公司於111年4月1日至6月30日及1月1日至6月30日之使用權資產轉租資訊，請參閱附註十一。

(二) 租賃負債

	111年6月30日	110年12月31日	110年6月30日
租賃負債帳面金額			
流動	<u>\$ 4,314,822</u>	<u>\$ 3,306,188</u>	<u>\$ 2,013,859</u>
非流動	<u>\$ 24,049,069</u>	<u>\$ 17,236,619</u>	<u>\$ 7,465,598</u>
指定為避險之租賃負債 (帳列避險之金融負債)			
流動	<u>\$ 8,311,747</u>	<u>\$ 7,585,691</u>	<u>\$ 7,552,724</u>
非流動	<u>\$ 32,149,212</u>	<u>\$ 33,835,186</u>	<u>\$ 37,928,745</u>

指定為避險之金融負債

合併公司指定部分美元計價之租賃合約作為規避未來美元營業收入匯率波動之避險工具，並適用現金流量避險之會計處理，該等合約資訊如下：

	到 期 期 間	科 目	帳 面 金 額
111年6月30日	114.01.31~120.01.31	避險之金融負債	\$ 40,460,959
110年12月31日	114.01.31~120.01.31	避險之金融負債	41,420,877
110年6月30日	114.01.31~120.01.31	避險之金融負債	45,481,469

綜合損益影響

	認 列 於 其 他 綜 合 損 益	重 分 類 至 損 益 之 金 額
111年4月1日至6月30日	<u>(\$ 1,513,306)</u>	<u>(\$ 99,747)</u>
111年1月1日至6月30日	<u>(\$ 2,882,681)</u>	<u>(\$ 278,947)</u>
110年4月1日至6月30日	<u>\$ 1,143,612</u>	<u>(\$ 165,551)</u>
110年1月1日至6月30日	<u>\$ 1,040,105</u>	<u>(\$ 303,717)</u>

合併公司於避險期間並未出現避險無效性之其他來源。

租賃負債（含指定為避險工具之美元租賃合約）之折現率區間如下：

	111年6月30日	110年12月31日	110年6月30日
土 地	1.12%-1.49%	1.12%-1.49%	1.12%-1.49%
建 築 物	0.85%-10.00%	0.85%-10.00%	0.85%-10.00%
貨櫃及車架	0.08%-2.16%	0.08%-1.47%	3.65%
船 舶	0.09%-7.24%	0.09%-7.24%	0.09%-7.24%
其他設備	0.84%-8.64%	0.84%-13.00%	1.23%-13.00%

(三) 重要承租活動及條款

合併公司之船舶租賃包含租賃延長之選擇權，部分船舶租賃亦包含船舶承購之選擇權。此等條款使合併公司擁有最大之經營彈性，在租金低於租賃市場市價時，延長租賃期間；在承購價格優於市場價格時，評估是否承購。若合併公司無法合理確定將行使該等選擇權，衡量租賃負債時不予反映此等條款。合併公司具租賃延長及承購之選擇權但未計入租賃負債之潛在未來租金給付彙總如下：

貨櫃運輸部門	租賃負債 (現值)	不計入租賃 負債中之潛 在未來租賃 承購給付 (現值)	行使原不計 入租賃負債 之延長及承 購之選擇權 之歷史比例
<u>111年6月30日</u>			
船 船	<u>\$ 51,456,873</u>	<u>\$ 23,491,885</u>	0.86%
<u>110年12月31日</u>			
船 船	<u>\$ 47,809,568</u>	<u>\$ 20,756,101</u>	0.91%
<u>110年6月30日</u>			
船 船	<u>\$ 42,593,549</u>	<u>\$ 19,112,856</u>	0%

合併公司為經營貨物倉儲、重整、簡易加工、轉運及配送需要，與臺灣港務股份有限公司高雄港務分公司（以下簡稱高雄港務分公司）合作興建暨經營使用高雄第三貨櫃中心之第一物流中心及第二物流中心。合併公司以投入成本分別取得30年及28年9個月之使用權，並按使用期間攤提租金。另租賃期間內合併公司應依規定繳納土地使用費及管理費（依實際裝卸營運量計算），每月結算繳訖，管理費並分別以100萬噸及85萬噸為最低保證運量，若未達最低保證運量仍需分別按100萬噸及85萬噸計算繳納管理費，並依台灣地區躉售物價年總指數漲跌幅度調整管理費。

(四) 轉 租

除已於附註十一說明外，合併公司尚有下列轉租交易。

使用權資產之轉租

合併公司以營業租賃轉租不動產、廠房及設備之使用權，租賃期間為 1~2 年。承租人於行使續租權時，依市場租金行情調整租金。承租人於租賃期間結束時，對該資產不具有優惠承購權。

轉租之船舶除固定租賃給付外，其中部分出租合約亦約定承租人應按其每日波羅的海乾散貨指數平均日租金加乘 104%~120% 按日調整租賃給付。

營業租賃轉租之未來將收取之租賃給付總額如下：

	111年6月30日	110年12月31日	110年6月30日
第 1 年	\$ 470,640	\$ 339,630	\$ 462,193
第 2 年	82,489	7	84,024
超過 2 年	-	-	-
	<u>\$ 553,129</u>	<u>\$ 339,637</u>	<u>\$ 546,217</u>

(五) 其他租賃資訊

	111年4月1日 至6月30日	110年4月1日 至6月30日	111年1月1日 至6月30日	110年1月1日 至6月30日
短期租賃費用	<u>\$ 370,642</u>	<u>\$ 229,029</u>	<u>\$ 665,105</u>	<u>\$ 460,199</u>
低價值資產租賃費用	<u>\$ 780,422</u>	<u>\$ 851,907</u>	<u>\$ 1,506,846</u>	<u>\$ 1,732,509</u>
不計入租賃負債衡量中 之變動租賃給付費用	<u>(\$ 48,691)</u>	<u>(\$ 43,640)</u>	<u>(\$ 41,093)</u>	<u>(\$ 41,417)</u>
不計入租賃負債衡量中 之服務成本給付	<u>\$ 996,162</u>	<u>\$ 875,294</u>	<u>\$ 1,945,616</u>	<u>\$ 1,753,843</u>
租賃之現金(流出)總 額			<u>(\$10,907,133)</u>	<u>(\$10,282,090)</u>

合併公司選擇對符合短期租賃及符合低價值資產租賃適用認列之豁免，不對該等租賃認列相關使用權資產及租賃負債。

111 年 6 月 30 日暨 110 年 12 月 31 日及 6 月 30 日適用認列豁免之短期租賃及低價值資產租賃承諾金額分別為 5,307,889 仟元、6,373,035 仟元及 7,424,052 仟元。

111 年 6 月 30 日暨 110 年 12 月 31 日及 6 月 30 日與合約非租賃組成項目相關之未來服務成本承諾金額分別為 20,644,793 仟元、19,478,096 仟元及 17,936,833 仟元。

十七、投資性不動產

	111年6月30日	110年12月31日	110年6月30日
已完工投資性不動產	<u>\$ 7,039,177</u>	<u>\$ 7,083,726</u>	<u>\$ 6,317,143</u>

除認列公允價值變動及重分類至不動產、廠房及設備外，合併公司之投資性不動產於111年及110年1月1日至6月30日並未發生重大增添、處分及減損情形。

合併公司位於台北市中正區供交通部郵政總局設置重南郵局之房地於收回時，應先徵得中華郵政股份有限公司之同意並呈報交通部核准。合併公司已與中華郵政股份有限公司協議該公司可分配房地之價值449,368仟元，並已由雙方分別依核決程序辦理。雙方已於111年2月完成協商並簽訂協議，執行撥款及房地收回點交等相關事宜。

投資性不動產係以重複性基礎按公允價值衡量，其公允價值之評價依據如下：

	111年6月30日	110年12月31日	110年6月30日
委外估價	\$ 7,039,177	\$ 7,083,726	\$ 6,309,844
自行估價	-	-	7,299
	<u>\$ 7,039,177</u>	<u>\$ 7,083,726</u>	<u>\$ 6,317,143</u>

以營業租賃出租投資性不動產之未來將收取之租賃給付總額如下：

	111年6月30日	110年12月31日	110年6月30日
第1年	\$ 64,166	\$ 69,348	\$ 72,912
第2年	49,189	50,820	57,467
第3年	29,376	23,124	37,537
第4年	18,244	12,257	14,432
第5年	6,597	5,241	8,867
超過5年	2,743	3,200	5,034
	<u>\$ 170,315</u>	<u>\$ 163,990</u>	<u>\$ 196,249</u>

合併公司設定質押做為借款擔保之投資性不動產金額，請參閱附註三四。

十八、借 款

(一) 短期借款

	111年6月30日	110年12月31日	110年6月30日
無擔保借款			
銀行信用額度借款	\$ 1,440,000	\$ 1,151,760	\$ 1,199,222
關係人借款(附註三三)	<u>100,000</u>	<u>242,000</u>	<u>420,000</u>
	<u>\$ 1,540,000</u>	<u>\$ 1,393,760</u>	<u>\$ 1,619,222</u>

銀行信用額度借款之利率於111年6月30日暨110年12月31日及6月30日分別為1.35%-1.54%、1.30%-2.50%及1.47%-1.50%。

關係人借款係合併公司向政府關係個體銀行承作之信用額度借款，借款利率於111年6月30日暨110年12月31日及6月30日分別為1.48%、1.28%-1.50%及1.32%-1.50%。

(二) 應付短期票券

	111年6月30日	110年12月31日	110年6月30日
應付商業本票	\$ 400,000	\$ 387,500	\$ 300,000
減：未攤銷折價	<u>290</u>	<u>1,282</u>	<u>190</u>
	<u>399,710</u>	<u>386,218</u>	<u>299,810</u>
關係人借款(附註三三)	500,000	50,000	187,500
減：未攤銷折價	<u>306</u>	<u>87</u>	<u>189</u>
	<u>499,694</u>	<u>49,913</u>	<u>187,311</u>
	<u>\$ 899,404</u>	<u>\$ 436,131</u>	<u>\$ 487,121</u>

111年6月30日暨110年12月31日及6月30日，尚未到期之應付短期票券年利率分別為1.48%-1.50%、1.39%及1.48%-1.49%。

111年6月30日暨110年12月31日及6月30日，尚未到期之關係人短期票券年利率分別為1.49%、1.39%及1.48%。

(三) 長期借款

	111年6月30日	110年12月31日	110年6月30日
擔保借款(附註三四)			
銀行抵押借款	\$ 8,006	\$ 415,396	\$ 1,148,876
關係人借款(附註三三)	2,408,602	4,236,308	15,381,592
其 他	<u>-</u>	<u>317,324</u>	<u>394,242</u>
	<u>2,416,608</u>	<u>4,969,028</u>	<u>16,924,710</u>

(接次頁)

(承前頁)

	111年6月30日	110年12月31日	110年6月30日
<u>無擔保借款</u>			
銀行信用額度借款	\$ 23,164	\$ 100,798	\$ 167,639
關係人信用借款(附註三三)	-	99,839	3,122,012
	<u>23,164</u>	<u>200,637</u>	<u>3,289,651</u>
<u>應付商業本票</u>			
應付商業本票融資發行金額	-	1,300,000	8,950,000
減：未攤銷折價	-	356	9,396
	-	<u>1,299,644</u>	<u>8,940,604</u>
關係人借款(附註三三)	-	-	1,000,000
減：未攤銷折價	-	-	979
	-	-	<u>999,021</u>
	-	<u>1,299,644</u>	<u>9,939,625</u>
合 計	2,439,772	6,469,309	30,153,986
減：列為一年內到期部分	204,470	1,400,430	8,820,901
長期借款	<u>\$ 2,235,302</u>	<u>\$ 5,068,879</u>	<u>\$ 21,333,085</u>

長期借款係以新台幣、美金、馬幣及加幣依借款合同按期償還不等之金額或到期一次償還，合併公司之銀行長期借款金額、利率及契約期間列示如下：

	111年6月30日	110年12月31日	110年6月30日
<u>新台幣</u>			
金額	\$ 1,991,533	\$ 4,416,452	\$ 25,672,288
利率區間	1.30%-1.66%	1.12%-4.00%	1.13%-4.00%
契約期間	109/02/27-120/10/26	105/03/25-120/10/26	103/04/24-120/05/15
<u>美金</u>			
原幣數	14,783	73,808	160,461
台幣數	\$ 439,312	\$ 2,043,028	\$ 4,470,424
利率區間	2.44%-4.15%	1.16%-2.81%	1.15%-2.80%
契約期間	108/11/14-115/09/28	104/01/07-116/01/13	104/01/07-117/02/09
<u>馬幣</u>			
原幣數	1,187	1,353	1,547
台幣數	\$ 8,006	\$ 8,964	\$ 10,376
利率區間	3.50%	3.25%	3.25%
契約期間	108/08/26-123/04/01	108/08/26-123/04/01	108/08/26-123/04/01

(接次頁)

(承前頁)

	111年6月30日	110年12月31日	110年6月30日
加幣			
原幣數	40	40	40
台幣數	\$ 921	\$ 865	\$ 898
利率區間	5.00%	5.00%	5.00%
契約期間	109/06/03-111/12/31	109/06/03-111/12/31	109/06/03-111/12/31

擔保借款

1. 銀行抵押借款

合併公司之銀行抵押借款，係以美金、馬幣及新台幣償還，依借款合同按期償還不等之金額，至 123 年 4 月 1 日前陸續清償。111 年 6 月 30 日暨 110 年 12 月 31 日及 6 月 30 日之年利率分別為 3.50%、1.33%-3.25% 及 1.24%-3.25%。抵押借款係以合併公司之建物、船舶、貨櫃及投資性不動產作為擔保品。

2. 關係人借款

合併公司之關係人擔保借款，係向政府關係個體銀行承作之新台幣借款及美金借款，依借款合同按期償還不等之金額，至 120 年 10 月 26 日前陸續清償。111 年 6 月 30 日暨 110 年 12 月 31 日及 6 月 30 日之年利率分別為 1.30%-3.35%、1.12%-1.47% 及 1.13%-1.76%。抵押借款係以合併公司之建物、船舶、貨櫃及投資性不動產作為擔保品。

3. 其他

其他借款係合併公司向非金融機構借入之擔保借款，借款餘額已於 111 年 3 月 25 日清償完畢。110 年 12 月 31 日及 6 月 30 日之年利率皆為 4.00%。抵押借款係以合併公司之貨櫃作為擔保品。

無擔保借款

1. 銀行信用額度借款

合併公司之新台幣、美金及加幣銀行信用借款，依借款合同按期償還不等之金額或到期一次償還，借款餘額將於 113 年 11 月 21 日前陸續償還。111 年 6 月 30 日暨 110 年 12 月 31 日

及 6 月 30 日年利率分別為 4.15%-5.00%、1.45%-5.00% 及 1.59%-5.00%。

2. 關係人信用借款

合併公司之關係人信用借款，係向政府關係個體銀行承作之新台幣及美金借款，依借款合同按期償還不等之金額或到期一次償還，借款餘額已於 111 年 2 月 25 日提前清償。110 年 12 月 31 日及 6 月 30 日年利率分別為 1.50% 及 1.18%-1.50%。

合併公司依「交通部對受嚴重特殊傳染性肺炎影響發生營運困難產業事業紓困振興辦法」、「對受嚴重特殊傳染性肺炎影響發生營運困難航運業者紓困貸款保證作業實施要點」及「受嚴重特殊傳染性肺炎影響航運業之融通貸款利息補貼作業要點」，向金融機構申請維持營運之專案融通貸款，由政府提撥專款並提供信用保證，且補貼貸款日至 110 年 6 月 30 日止之中華郵政股份有限公司 1 年期定期儲金機動利率，合計取得額度 8,500,000 仟元，自動撥日起 2 年內清償。於 111 年 6 月 30 日合併公司已無可動撥及已動撥金額；於 110 年 12 月 31 日合併公司可動撥及已動撥金額皆為 99,839 仟元；於 110 年 6 月 30 日合併公司可動撥及已動撥金額皆為 300,000 仟元。

應付商業本票

合併公司與金融機構簽訂免保證商業本票循環發行及承銷買入契約書，合約期間為 3 年，於合約期間合併公司可於融資額度內循環發行。惟該期間內合併公司長期及短期信用評等需經中華信用評等公司或其他經主管機關認可之信用評等機構評定達一定等級以上，合併公司截至 111 年 6 月 30 日暨 110 年 12 月 31 日及 6 月 30 日止，符合上述條款之約定。

1. 信用借款

合併公司承作之新台幣應付商業本票已於 111 年 5 月 24 日前清償完畢。110 年 12 月 31 日及 6 月 30 日年利率皆為 1.43%-1.59%。

2. 關係人借款

合併公司之關係人借款，係向政府關係個體銀行承作之新台幣商業本票，已於 110 年 8 月 23 日前清償完畢。110 年 6 月 30 日年利率為 1.43%。

十九、應付公司債

	111年6月30日	110年12月31日	110年6月30日
(一) 國內有擔保公司債	\$ 10,825,226	\$ 10,822,014	\$ 10,820,988
(二) 國內有擔保轉換公司債	-	-	-
	<u>\$ 10,825,226</u>	<u>\$ 10,822,014</u>	<u>\$ 10,820,988</u>

(一) 國內有擔保公司債

本公司於 108 年 11 月 28 日發行國內第十八次有擔保公司債，發行總額 5,000,000 仟元，分為 A、B、C、D、E 券，A 券、C 券及 D 券發行金額皆為新台幣 1,000,000 仟元，B 券發行金額為新台幣 1,500,000 仟元，E 券發行金額為新台幣 500,000 仟元，發行期間為 5 年，依約屆滿第 4 及 5 年各償還 50%，每年單利付息一次，年利率 0.74%。

本公司於 110 年 4 月 28 日發行國內第十九次有擔保公司債，發行總額 5,900,000 仟元，分為 A、B、C、D、E、F、G、H、I 券。A 券及 B 券發行金額皆為新台幣 1,000,000 仟元，C 券、D 券、E 券、F 券及 G 券發行金額皆為新台幣 500,000 仟元，發行期間為 5 年，依約屆滿第 4 及 5 年各償還 50%，每年單利付息一次，年利率 0.45%；H 券發行金額為新台幣 400,000 仟元，I 券發行金額為新台幣 1,000,000 仟元，發行期間為 7 年，依約屆滿第 6 及 7 年各償還 50%，每年單利付息一次，年利率 0.49%。

上述第十八次及第十九次有擔保公司債皆係由銀行擔保，其中政府關係個體銀行擔保金額分別為 5,000,000 仟元及 4,400,000 仟元。

(二) 國內有擔保轉換公司債

本公司於 107 年 5 月 29 日發行國內第五次有擔保轉換公司債，發行總面額 7,600,000 仟元，以面額 101% 發行，發行期間為 5 年。除債券持有人依本債券發行及轉換辦法第十條轉換為本公司普通股

或依第十九條行使賣回權，或本公司依第十八條提前收回，或本公司由證券商營業處所買回註銷者外，本公司於本債券到期時依債券面額將本債券以現金一次償還。債券持有人自 107 年 8 月 30 日起至 112 年 5 月 29 日，依發行及轉換辦法轉換為本公司普通股。本債券轉換價格訂為每股 10.40 元。此轉換公司債包括負債及權益，權益組成部分於權益項下以資本公積－認股權 308,765 仟元表達，債券持有人於發行滿 3 年之前 30 日，可要求公司以債券面額為其持有之本轉換債以現金買回。截至 110 年 3 月 12 日轉換公司債 7,600,000 仟元已全數轉換為普通股 730,768 仟股。

上述債券係由銀行擔保（其中政府關係個體銀行擔保金額為 7,100,000 仟元）。

二十、應付帳款

	111年6月30日	110年12月31日	110年6月30日
<u>應付帳款－因營業而發生</u>			
應付帳款－非關係人	\$ 22,925,606	\$ 19,106,729	\$ 19,123,691
應付帳款－關係人	<u>394,522</u>	<u>376,954</u>	<u>402,009</u>
	<u>\$ 23,320,128</u>	<u>\$ 19,483,683</u>	<u>\$ 19,525,700</u>
應付航行成本	\$ 11,584,424	\$ 10,219,909	\$ 10,616,288
船舶油料款	4,202,963	2,029,203	2,083,045
船艙費	6,983,565	6,844,147	6,166,347
應付海運費	370,823	310,566	497,309
應付裝卸費	173,190	75,049	157,905
應付操作費	<u>5,163</u>	<u>4,809</u>	<u>4,806</u>
	<u>\$ 23,320,128</u>	<u>\$ 19,483,683</u>	<u>\$ 19,525,700</u>

二一、其他應付款

	111年6月30日	110年12月31日	110年6月30日
應付貨櫃租金	\$ 575,531	\$ 558,222	\$ 615,316
應付薪資及獎金	3,727,864	4,496,556	2,147,859
應付財務費用	122,763	125,917	89,693
應付修理費	36,738	106,021	206,933
應付休假給付	139,908	130,097	221,319
應付船舶租金	111,014	49,156	101,038
應付設備款	2,256,601	93,089	195,379
應付股利	69,852,698	1,877	4,062
其他	<u>1,916,337</u>	<u>2,285,737</u>	<u>1,405,329</u>
	<u>\$ 78,739,454</u>	<u>\$ 7,846,672</u>	<u>\$ 4,986,928</u>

二二、負債準備

	111年6月30日	110年12月31日	110年6月30日
租賃資產復原成本(一)	\$ 1,406	\$ 1,348	\$ 1,343
其他(二)	56,307	56,307	-
	<u>\$ 57,713</u>	<u>\$ 57,655</u>	<u>\$ 1,343</u>
流動	\$ 56,307	\$ 56,307	\$ -
非流動	1,406	1,348	1,343
	<u>\$ 57,713</u>	<u>\$ 57,655</u>	<u>\$ 1,343</u>

	租賃資產 復原成本	其他	合計
111年1月1日餘額	\$ 1,348	\$ 56,307	\$ 57,655
淨兌換差額	58	-	58
111年6月30日餘額	<u>\$ 1,406</u>	<u>\$ 56,307</u>	<u>\$ 57,713</u>
110年1月1日餘額	\$ 1,396	\$ -	\$ 1,396
淨兌換差額	(53)	-	(53)
110年6月30日餘額	<u>\$ 1,343</u>	<u>\$ -</u>	<u>\$ 1,343</u>

(一) 租賃資產復原成本

使用權資產於資產返還時，須回復至租賃開始時原始狀態之法定或推定義務，於租賃開始日估列維修成本負債準備，並依年限攤提。

(二) 其他

其他負債準備主係合併公司遭韓國公平交易委員會 (The Korea Fair Trade Commission, KFTC) 認定涉有運費協議違反韓國公平交易法之估計裁罰金額 56,307 仟元，合併公司已於 111 年 7 月支付。合併公司將進一步採取措施，以確保最大權益。

二三、退職後福利計畫

111 年及 110 年 4 月 1 日至 6 月 30 日及 1 月 1 日至 6 月 30 日認列之確定福利計畫相關退休金費用係以 110 年及 109 年 12 月 31 日精算決定之退休金成本率計算，金額分別為 24,471 仟元、25,782 仟元、48,572 仟元及 51,809 仟元。

二四、權益

(一) 股本

1. 普通股

	111年6月30日	110年12月31日	110年6月30日
額定股數(仟股)	<u>4,500,000</u>	<u>4,500,000</u>	<u>4,500,000</u>
額定股本	<u>\$ 45,000,000</u>	<u>\$ 45,000,000</u>	<u>\$ 45,000,000</u>
已發行且已收足股 款之股數(仟股)	<u>3,492,104</u>	<u>3,492,104</u>	<u>3,332,104</u>
已發行股本	<u>\$ 34,921,043</u>	<u>\$ 34,921,043</u>	<u>\$ 33,321,043</u>

已發行之普通股每股面額為 10 元，每股享有一表決權及收取股利之權利。

本公司於 110 年 5 月 19 日董事會決議現金增資發行新股 160,000 仟股，每股面額 10 元，採詢價圈購方式辦理公開承銷，並於 110 年 7 月 12 日董事會決議以每股新台幣 182 元溢價發行，增資後實收股本為 34,921,043 仟元。上述現金增資案業經金融監督管理委員會證券期貨局於 110 年 6 月 23 日核准申報生效，業經董事會決議，以 110 年 7 月 16 日為增資基準日，並於 110 年 8 月已完成辦理變更登記。

本公司 110 年 1 月 1 日至 6 月 30 日國內有擔保可轉換公司債持有人轉換本公司普通股股本 1,644,421 仟元（164,442 仟股），業經董事會決議訂定 110 年 5 月 12 日為增資基準日，並於 110 年 6 月已完成辦理變更登記。

於 110 年 6 月 30 日，本公司已發行之股數中，尚有私募普通股 697,394 仟股未補辦公開發行。本公司於 110 年 11 月 11 日董事會通過辦理私募股票補辦公開發行案，業經金融監督管理委員會證券期貨局於 110 年 12 月 28 日核准申報生效，並於 111 年 1 月 3 日掛牌上市。

私募普通股之權利義務除證券交易法規定有流通轉讓之限制，且需於交付日滿 3 年補辦公開發行後才能申請上市掛牌交易外，餘與其他已發行之普通股相同。

2. 特別股

本公司於 109 年 5 月 6 日董事會決議通過於不超過 300,000,000 股額度內辦理私募甲種特別股，本案自 109 年度股東常會決議後，隨著公司營運績效改善，考量私募特別股資金成本較高，故未執行該私募之計畫，並已屆辦理期限。

(二) 資本公積

	得用以彌補 虧損、發放現金 或撥充股本(1)	不得作為 任何用途	合 計
	股票發行溢價	認 股 權	
110 年 1 月 1 日餘額	\$ 314,626	\$ 69,480	\$ 384,106
公司債轉換為普通股 股份基礎給付	89,031	(69,480)	19,551
	-	20,549	20,549
110 年 6 月 30 日餘額	<u>\$ 403,657</u>	<u>\$ 20,549</u>	<u>\$ 424,206</u>
111 年 1 月 1 日及 6 月 30 日 餘額	<u>\$ 27,975,030</u>	<u>\$ -</u>	<u>\$ 27,975,030</u>

1. 此類資本公積得用以彌補虧損，亦得於公司無虧損時，用以發放現金或撥充股本，惟撥充股本時每年以實收股本之一定比率為限。

(三) 保留盈餘及股利政策

本公司已於 111 年 5 月 27 日股東會決議通過修正章程。依本公司修正後章程之盈餘分派政策規定，年度決算如有盈餘，依法繳納稅捐，彌補累積虧損後，再提 10% 為法定盈餘公積，其餘再依法令規定提列或迴轉特別盈餘公積；如有擴充運輸設備及改善財務結構時，得提列或迴轉特別盈餘公積，並得分派特別股股息，如尚有餘額，至少提撥 25% 以上為普通股股利。董事會得併同期初未分配盈餘綜合考量公司長期財務規劃、產業環境變化、資本支出、營運資金需求及股東利益，擬定盈餘分配議案，提請股東會決議分配之。普通股股利應以現金或股票方式分派，其中現金股利佔股利總額之比率不得低於 20%。依本公司修正前章程之盈餘分派政策規定，年度決算如有盈餘，依法繳納稅捐，彌補累積虧損後，再提 10% 為法定盈餘公積，其餘再依法令規定提列或迴轉特別盈餘公積；如有擴

充運輸設備及改善財務結構時，得提列或迴轉特別盈餘公積，如尚有餘額，併同累積未分配盈餘，至少提撥 25% 以上，由董事會擬具盈餘分配議案，提請股東會決議分派股東股息紅利。本公司章程規定之員工及董事酬勞分派政策，參閱附註二六之(八)員工酬勞及董事酬勞。

法定盈餘公積應提撥至其餘額達公司實收股本總額時為止。法定盈餘公積得用以彌補虧損。公司無虧損時，法定盈餘公積超過實收股本總額 25% 之部分除得撥充股本外，尚得以現金分配。

本公司已於 111 年 5 月 27 日股東會決議通過修正公司章程，明定就前期累積之其他權益減項淨額及前期累積之投資性不動產公允價值淨增加數額提列特別盈餘公積時，若前期未分配盈餘不足提列，將自當期稅後淨利加計稅後淨利以外項目計入當期末分配盈餘之數額提列。修正章程前，本公司係依法自前期未分配盈餘提列。

本公司 110 年 5 月 14 日股東常會決議通過 109 年度盈餘分配案如下：

	金 額
法定盈餘公積	<u>\$ 166,092</u>
特別盈餘公積	<u>\$ 1,494,827</u>

本公司 111 年 5 月 27 日股東常會決議通過 110 年度盈餘分配案如下：

	金 額
法定盈餘公積	<u>\$ 16,740,972</u>
特別盈餘公積	<u>\$ 2,218,403</u>
現金股利	<u>\$ 69,842,085</u>
每股現金股利 (元)	\$ 20

(四) 特別盈餘公積

於分派盈餘時，應就報導期間結束日帳列其他股東權益減項淨額提列特別盈餘公積。嗣後其他股東權益減項餘額有迴轉時，得就迴轉部分分派盈餘。

首次以公允價值衡量投資性不動產時，公允價值淨增加數轉入保留盈餘之金額已予以提列相同數額之特別盈餘公積。後續就公允價值淨增加數提列特別盈餘公積。嗣後累積公允價值淨增加數額有減少或處分投資性不動產時，得就減少部分或處分情形迴轉。惟於原提列特別盈餘公積之原因消除前，如曾以特別盈餘公積彌補虧損者，於未來有盈餘之年度，應先就特別盈餘公積不足數額補足提列，始得分派盈餘。

(五) 其他權益項目

1. 國外營運機構財務報表換算之兌換差額

	111年1月1日 至6月30日	110年1月1日 至6月30日
期初餘額	(<u>\$ 1,253,998</u>)	(<u>\$ 713,510</u>)
當期產生		
國外營運機構之換算 差額	2,273,539	(487,985)
相關所得稅	(<u>387,711</u>)	<u>283,523</u>
本期其他綜合損益	<u>1,885,828</u>	(<u>204,462</u>)
期末餘額	<u>\$ 631,830</u>	(<u>\$ 917,972</u>)

2. 透過其他綜合損益按公允價值衡量之金融資產未實現評價損益

	111年1月1日 至6月30日	110年1月1日 至6月30日
期初餘額	(<u>\$ 299,493</u>)	(<u>\$ 785,730</u>)
當期產生		
未實現損益		
權益工具	17,169	3,092,436
採用權益法之關聯企 業及合資之份額	(<u>283,662</u>)	<u>271,292</u>
本期其他綜合損益	(<u>266,493</u>)	<u>3,363,728</u>
處分權益工具累計損益移 轉至保留盈餘	-	56
關聯企業處分權益工具累 計損益移轉至保留盈餘	<u>8,253</u>	-
期末餘額	(<u>\$ 557,733</u>)	<u>\$ 2,578,054</u>

3. 避險工具損益

	111年1月1日 至6月30日	110年1月1日 至6月30日
期初餘額	<u>\$ 3,278,054</u>	<u>\$ 3,455,825</u>
當期產生		
匯率風險－租賃負債	(2,882,681)	1,040,105
匯率風險－定期存款	50,000	-
相關所得稅	622,325	(838,443)
重分類調整		
匯率風險－營業收入	(278,947)	(303,717)
本期其他綜合損益	(2,489,303)	(102,055)
期末餘額	<u>\$ 788,751</u>	<u>\$ 3,353,770</u>

(六) 非控制權益

	111年1月1日 至6月30日	110年1月1日 至6月30日
期初餘額	\$ 631,392	\$ 656,620
本期淨利	213,315	153,598
本期其他綜合損益		
國外營運機構財務報表 換算之兌換差額	(24,005)	(48,939)
透過其他綜合損益按公 允價值衡量之金融資 產未實現評價損益	(2)	35
獲配子公司宣告之現金股利	(28,574)	(177,417)
期末餘額	<u>\$ 792,126</u>	<u>\$ 583,897</u>

二五、收入

	111年4月1日 至6月30日	110年4月1日 至6月30日	111年1月1日 至6月30日	110年1月1日 至6月30日
客戶合約收入				
貨運收入	\$ 102,313,927	\$ 68,095,177	\$ 202,329,041	\$ 125,880,154
艙租收入	1,494,427	933,940	2,527,458	1,849,486
租賃收入				
傭船收入	1,017,305	563,459	1,793,088	1,049,589
其他營業收入	4,621,919	3,678,674	9,502,163	6,774,476
	<u>\$ 109,447,578</u>	<u>\$ 73,271,250</u>	<u>\$ 216,151,750</u>	<u>\$ 135,553,705</u>

(一) 合約餘額

	111年6月30日	110年12月31日	110年6月30日	110年1月1日
應收帳款淨額(附註十)	<u>\$24,421,770</u>	<u>\$22,054,984</u>	<u>\$19,299,190</u>	<u>\$11,177,869</u>
合約資產				
貨運收入	\$ 7,356,928	\$ 5,533,228	\$ 4,390,276	\$ 2,906,252
減：備抵損失	(<u>71,136</u>)	(<u>67,894</u>)	(<u>36,931</u>)	(<u>15,978</u>)
合約資產	<u>\$ 7,285,792</u>	<u>\$ 5,465,334</u>	<u>\$ 4,353,345</u>	<u>\$ 2,890,274</u>
合約負債—流動				
預收貨款	<u>\$ 902,580</u>	<u>\$ 903,453</u>	<u>\$ 418,942</u>	<u>\$ 134,998</u>

合併公司按存續期間預期信用損失認列合約資產之備抵損失。合約資產將於運務完成時轉列為應收帳款，其信用風險特性與同類合約產生之應收帳款相同，故合併公司認為應收帳款之預期信用損失率亦可適用於合約資產，請參閱附註十。

合約資產備抵損失之變動資訊如下：

	111年1月1日 至6月30日	110年1月1日 至6月30日
期初餘額	\$ 67,894	\$ 15,978
加：本期提列減損損失	1,517	21,096
外幣換算差額	<u>1,725</u>	(<u>143</u>)
期末餘額	<u>\$ 71,136</u>	<u>\$ 36,931</u>

合約資產及合約負債之變動主要係來自滿足履約義務之時點與客戶付款時點之差異。

(二) 客戶合約收入之細分

客戶合約收入主要係來自貨櫃運輸部門，請參閱附註三九。

二六、本期淨利

(一) 其他收益及費損淨額

	111年4月1日 至6月30日	110年4月1日 至6月30日	111年1月1日 至6月30日	110年1月1日 至6月30日
處分及報廢不動產、廠房及設備利益(損失)	\$ 7,888	(\$ 12,951)	\$ 10,569	\$ 53,273
賠償收入	123,167	20,243	174,467	28,273
使用權資產轉租利益	<u>1,145,472</u>	<u>-</u>	<u>1,145,472</u>	<u>-</u>
	<u>\$ 1,276,527</u>	<u>\$ 7,292</u>	<u>\$ 1,330,508</u>	<u>\$ 81,546</u>

(二) 利息收入

	111年4月1日 至6月30日	110年4月1日 至6月30日	111年1月1日 至6月30日	110年1月1日 至6月30日
銀行存款	\$ 490,022	\$ 35,406	\$ 706,707	\$ 57,560
租賃投資淨額	2,376	526	2,853	1,069
短期票券	5,716	6,806	8,485	8,685
其他	166	275	180	603
	<u>\$ 498,280</u>	<u>\$ 43,013</u>	<u>\$ 718,225</u>	<u>\$ 67,917</u>

(三) 其他收入

	111年4月1日 至6月30日	110年4月1日 至6月30日	111年1月1日 至6月30日	110年1月1日 至6月30日
租金收入—營業租賃	\$ 20,609	\$ 20,116	\$ 43,455	\$ 43,274
股利收入	-	1,824	-	1,889
	<u>\$ 20,609</u>	<u>\$ 21,940</u>	<u>\$ 43,455</u>	<u>\$ 45,163</u>

(四) 其他利益及損失

	111年4月1日 至6月30日	110年4月1日 至6月30日	111年1月1日 至6月30日	110年1月1日 至6月30日
淨外幣兌換損益	\$ 3,996,928	\$ 39,785	\$ 8,127,062	\$ 24,535
金融資產及金融負債 (損)益				
強制透過損益按公 允價值衡量之金 融資產	(1,656)	10,055	(953)	21,929
租賃修改利益(損失)	174	(53)	206	7,587
投資性不動產之公允價 值調整損失	-	(38)	(4)	(76)
其他	48,006	(13,381)	89,446	(24,423)
	<u>\$ 4,043,452</u>	<u>\$ 36,368</u>	<u>\$ 8,215,757</u>	<u>\$ 29,552</u>

(五) 財務成本

	111年4月1日 至6月30日	110年4月1日 至6月30日	111年1月1日 至6月30日	110年1月1日 至6月30日
銀行借款利息	\$ 20,818	\$ 87,069	\$ 40,164	\$ 195,117
租賃負債(含指定為避 險工具之美金租賃合 約)之利息	482,196	482,051	952,849	981,060
其他利息費用	62,168	83,397	133,126	172,628
	565,182	652,517	1,126,139	1,348,805
減：列入符合要件資產 成本之金額	-	(3,076)	-	(7,385)
	<u>\$ 565,182</u>	<u>\$ 649,441</u>	<u>\$ 1,126,139</u>	<u>\$ 1,341,420</u>

利息資本化相關資訊如下：

	111年4月1日 至6月30日	110年4月1日 至6月30日	111年1月1日 至6月30日	110年1月1日 至6月30日
利息資本化金額	\$ -	\$ 3,076	\$ -	\$ 7,385
利息資本化利率	-	1.09%-1.47%	-	1.09%-1.47%

(六) 折舊及攤銷

	111年4月1日 至6月30日	110年4月1日 至6月30日	111年1月1日 至6月30日	110年1月1日 至6月30日
使用權資產	\$ 3,219,554	\$ 2,610,747	\$ 6,243,917	\$ 5,265,700
不動產、廠房及設備	1,717,906	1,610,769	3,398,733	3,186,732
無形資產	16,261	13,503	30,177	26,759
合計	<u>\$ 4,953,721</u>	<u>\$ 4,235,019</u>	<u>\$ 9,672,827</u>	<u>\$ 8,479,191</u>
折舊費用依功能別彙總				
營業成本	\$ 4,843,621	\$ 4,139,542	\$ 9,457,580	\$ 8,283,122
營業費用	93,839	81,974	185,070	169,310
	<u>\$ 4,937,460</u>	<u>\$ 4,221,516</u>	<u>\$ 9,642,650</u>	<u>\$ 8,452,432</u>
攤銷費用依功能別彙總				
營業成本	\$ 727	\$ 1,621	\$ 1,460	\$ 3,104
營業費用	15,534	11,882	28,717	23,655
	<u>\$ 16,261</u>	<u>\$ 13,503</u>	<u>\$ 30,177</u>	<u>\$ 26,759</u>

(七) 員工福利費用

	111年4月1日 至6月30日	110年4月1日 至6月30日	111年1月1日 至6月30日	110年1月1日 至6月30日
退職後福利				
確定提撥計畫	\$ 74,499	\$ 68,362	\$ 150,142	\$ 141,301
確定福利計畫(附註二三)	24,471	25,782	48,572	51,809
離職福利	8,487	6,083	17,547	12,141
其他員工福利	3,398,796	2,099,073	7,419,901	5,227,956
員工福利費用合計	<u>\$ 3,506,253</u>	<u>\$ 2,199,300</u>	<u>\$ 7,636,162</u>	<u>\$ 5,433,207</u>
依功能別彙總				
營業成本	\$ 1,158,210	\$ 842,249	\$ 2,604,026	\$ 1,749,431
營業費用	2,348,043	1,357,051	5,032,136	3,683,776
	<u>\$ 3,506,253</u>	<u>\$ 2,199,300</u>	<u>\$ 7,636,162</u>	<u>\$ 5,433,207</u>

(八) 員工酬勞及董事酬勞

本公司依章程規定係按當年度扣除分派員工及董事酬勞前之稅前利益分別以 1%~5%及不高於 2%提撥員工酬勞及董事酬勞。但公司有累積虧損時，應預先保留彌補數額。

本公司 111 年及 110 年 4 月 1 日至 6 月 30 日及 1 月 1 日至 6 月 30 日估列之員工酬勞及董事酬勞如下：

估列比例

	111年1月1日 至6月30日	110年1月1日 至6月30日
員工酬勞	1%	1%
董事酬勞	-	-

金 額

	111年4月1日 至6月30日	110年4月1日 至6月30日	111年1月1日 至6月30日	110年1月1日 至6月30日
員工酬勞	<u>\$ 747,995</u>	<u>\$ 416,648</u>	<u>\$ 1,513,106</u>	<u>\$ 707,525</u>
董事酬勞	<u>\$ -</u>	<u>(\$ 290,877)</u>	<u>\$ -</u>	<u>\$ -</u>

年度合併財務報告通過發布日後若金額仍有變動，則依會計估計變動處理，於次一年度調整入帳。

110 及 109 年度員工酬勞及董事酬勞分別於 111 年 3 月 14 日及 110 年 3 月 25 日經董事會決議如下：

金 額

	110年度		109年度	
	現	金	現	金
員工酬勞	<u>\$ 2,020,049</u>		<u>\$ 57,851</u>	
董事酬勞	<u>\$ 80,000</u>		<u>\$ 57,851</u>	

110 及 109 年度員工酬勞及董事酬勞之實際配發金額與 110 及 109 年度合併財務報告之認列金額並無差異。

有關本公司董事會決議之員工酬勞及董事酬勞資訊，請至台灣證券交易所「公開資訊觀測站」查詢。

二七、所得稅

(一) 認列於損益之所得稅

所得稅費用之主要組成項目如下：

	111年4月1日 至6月30日	110年4月1日 至6月30日	111年1月1日 至6月30日	110年1月1日 至6月30日
當期所得稅				
本期產生者	\$13,118,640	\$ 5,737,596	\$26,523,092	\$ 5,874,197
未分配盈餘加徵	3,969,468	1,648	3,969,468	1,648
以前年度之調整	(91,202)	15,916	(163,237)	15,916
	<u>16,996,906</u>	<u>5,755,160</u>	<u>30,329,323</u>	<u>5,891,761</u>
遞延所得稅				
本期產生者	2,783,940	1,809,576	5,298,874	5,771,984
以前年度之調整	-	(12,251)	-	(12,251)
	<u>2,783,940</u>	<u>1,797,325</u>	<u>5,298,874</u>	<u>5,759,733</u>
認列於損益之所得稅 費用	<u>\$19,780,846</u>	<u>\$ 7,552,485</u>	<u>\$35,628,197</u>	<u>\$11,651,494</u>

(二) 認列於其他綜合損益之所得稅

	111年4月1日 至6月30日	110年4月1日 至6月30日	111年1月1日 至6月30日	110年1月1日 至6月30日
遞延所得稅				
當期產生				
一 國外營運機構 換算	\$ 218,969	(\$ 283,523)	\$ 387,711	(\$ 283,523)
一 現金流量避險	(312,610)	838,443	(622,325)	838,443
認列於其他綜合損益之 所得稅	<u>(\$ 93,641)</u>	<u>\$ 554,920</u>	<u>(\$ 234,614)</u>	<u>\$ 554,920</u>

(三) 所得稅核定情形

公 司	核 定 年 度
陽明海運公司	108年度
光明海運公司	108年度
鴻明裝卸公司	108年度
駿明運輸公司	108年度
好好物流公司	109年度

二八、每股盈餘

單位：每股元

	111年4月1日 至6月30日	110年4月1日 至6月30日	111年1月1日 至6月30日	110年1月1日 至6月30日
基本每股盈餘	<u>\$ 15.90</u>	<u>\$ 10.36</u>	<u>\$ 33.25</u>	<u>\$ 17.88</u>
稀釋每股盈餘	<u>\$ 15.82</u>	<u>\$ 10.35</u>	<u>\$ 33.02</u>	<u>\$ 17.70</u>

用以計算每股盈餘之淨利及普通股加權平均股數如下：

本期淨利

	111年4月1日 至6月30日	110年4月1日 至6月30日	111年1月1日 至6月30日	110年1月1日 至6月30日
用以計算基本每股盈餘之淨利	\$ 55,533,471	\$ 34,535,060	\$116,110,637	\$ 59,052,111
具稀釋作用潛在普通股之影響：				
可轉換公司債稅後利息	-	-	-	1,198
用以計算稀釋每股盈餘之淨利	<u>\$ 55,533,471</u>	<u>\$ 34,535,060</u>	<u>\$116,110,637</u>	<u>\$ 59,053,309</u>

股 數

單位：仟股

	111年4月1日 至6月30日	110年4月1日 至6月30日	111年1月1日 至6月30日	110年1月1日 至6月30日
用以計算基本每股盈餘之普通股加權平均股數	3,492,104	3,332,104	3,492,104	3,302,034
具稀釋作用潛在普通股之影響：				
可轉換公司債員工酬勞	- 18,385	- 3,877	- 24,788	30,070 4,662
用以計算稀釋每股盈餘之普通股加權平均股數	<u>3,510,489</u>	<u>3,335,981</u>	<u>3,516,892</u>	<u>3,336,766</u>

若合併公司得選擇以股票或現金發放員工酬勞，則計算稀釋每股盈餘時，假設員工酬勞將採發放股票方式，並於該潛在普通股具有稀釋作用時計入加權平均流通在外股數，以計算稀釋每股盈餘。於次年度決議員工酬勞發放股數前計算稀釋每股盈餘時，亦繼續考量該等潛在普通股之稀釋作用。

二九、股份基礎給付協議

合併公司於110年5月19日董事會決議現金增資依公司法規定保留發行股數之若干比例由員工認購，並於110年6月及7月分別決定認購股數及價格，依國際財務報導準則第2號「股份基礎給付」會計處理採公平價值法，於給與日認列酬勞成本（帳列薪資費用）及資本公積一員工認股權51,373仟元，截至110年6月30日已認列之金額為20,549仟元。

合併公司於110年7月給與之員工認股權均使用 Black-Scholes 評價模式，評價模式所採用之輸入值如下：

	<u>認 股 權 利</u>
給與日股價	195.5 元
執行價格	182 元
預期波動率	31.15%
存續期間	0.008 年
無風險利率	0.0346%

三十、現金流量資訊

來自籌資活動之負債變動

111年1月1日至6月30日

	111年1月1日	現金流量	非 現 金 之 變 動		111年6月30日
			新 增 租 賃	其 他 (註)	
短期借款	\$ 1,393,760	\$ 146,240	\$ -	\$ -	\$ 1,540,000
應付短期票券	436,131	462,500	-	773	899,404
長期借款	6,469,309	(4,220,358)	-	190,821	2,439,772
應付公司債	10,822,014	-	-	3,212	10,825,226
租賃負債	61,963,684	(5,958,634)	8,291,776	4,528,024	68,824,850
其他非流動負債	836,076	31,664	-	-	867,740
	<u>\$ 81,920,974</u>	<u>(\$ 9,538,588)</u>	<u>\$ 8,291,776</u>	<u>\$ 4,722,830</u>	<u>\$ 85,396,992</u>

110年1月1日至6月30日

	110年1月1日	現金流量	非 現 金 之 變 動		110年6月30日
			新 增 租 賃	其 他 (註)	
短期借款	\$ 2,072,156	(\$ 452,934)	\$ -	\$ -	\$ 1,619,222
應付短期票券	12,113,626	(11,652,500)	-	25,995	487,121
長期借款	53,738,221	(23,523,333)	-	(60,902)	30,153,986
應付公司債	6,619,686	5,900,000	-	(1,698,698)	10,820,988
租賃負債	55,990,206	(4,976,181)	5,169,241	(1,222,340)	54,960,926
其他非流動負債	610,139	35,564	-	-	645,703
	<u>\$131,144,034</u>	<u>(\$ 34,669,384)</u>	<u>\$ 5,169,241</u>	<u>(\$ 2,955,945)</u>	<u>\$ 98,687,946</u>

註：係包含租賃修改調整；應付短期票券、長期借款及應付公司債之利息攤銷數；可轉換公司債持有人執行轉換權之減少數；以及外幣之匯率影響數。

三一、資本風險管理

合併公司進行資本管理以確保集團內各企業能夠於繼續經營之前提下，藉由將債務及權益餘額最適化以維持最適當之資本結構。

合併公司資本結構係由合併公司之淨債務（即借款減除現金及約當現金）及權益（即股本、資本公積、保留盈餘、其他權益項目及非控制權益）。

資產負債表日之負債比率如下：

	111年6月30日	110年12月31日	110年6月30日
負債 (1)	\$ 232,582,672	\$ 150,093,218	\$ 140,061,704
現金及約當現金	(170,035,892)	(57,448,678)	(60,320,499)
淨負債	\$ 62,546,780	\$ 92,644,540	\$ 79,741,205
權益 (2)	\$ 279,881,984	\$ 234,322,666	\$ 100,055,972
淨負債對權益比率	22.35%	39.54%	79.70%

(1) 負債包括長期及短期借款（不含衍生工具及財務保證合約）。

(2) 權益包括合併公司視為資本而進行管理之股本、資本公積、未分配盈餘、其他權益項目及非控制權益。

三二、金融工具

(一) 公允價值之資訊－非按公允價值衡量之金融工具

111年6月30日

帳面金額	公允價值			合計	
	第1等級	第2等級	第3等級		
<u>金融資產</u>					
應收融資租賃款	\$ 1,462,452	\$ -	\$ 1,450,656	\$ -	\$ 1,450,656
<u>金融負債</u>					
按攤銷後成本衡量之金融負債 －國內有擔保公司債	\$ 10,825,226	\$ -	\$ 10,798,367	\$ -	\$ 10,798,367

110年12月31日

帳面金額	公允價值			合計	
	第1等級	第2等級	第3等級		
<u>金融資產</u>					
應收融資租賃款	\$ 147,220	\$ -	\$ 148,107	\$ -	\$ 148,107
<u>金融負債</u>					
按攤銷後成本衡量之金融負債 －國內有擔保公司債	\$ 10,822,014	\$ -	\$ 10,827,105	\$ -	\$ 10,827,105

110年6月30日

帳面金額	公允價值			合計	
	第1等級	第2等級	第3等級		
<u>金融資產</u>					
應收融資租賃款	\$ 157,222	\$ -	\$ 158,123	\$ -	\$ 158,123
<u>金融負債</u>					
按攤銷後成本衡量之金融負債 －國內有擔保公司債	\$ 10,820,988	\$ -	\$ 10,827,140	\$ -	\$ 10,827,140

上述第 2 等級之公允價值衡量，係依收益法之現金流量折現分析決定。

(二) 公允價值資訊－以重複性基礎按公允價值衡量之金融工具

1. 公允價值層級

111 年 6 月 30 日

	第 1 等級	第 2 等級	第 3 等級	合 計
<u>透過損益按公允價值衡量</u>				
<u>之金融資產</u>				
國內上市(櫃)股票	\$ 69,085	\$ -	\$ -	\$ 69,085
基金受益憑證	5,195	-	-	5,195
國內有限合夥	-	-	14,686	14,686
合 計	<u>\$ 74,280</u>	<u>\$ -</u>	<u>\$ 14,686</u>	<u>\$ 88,966</u>
<u>透過其他綜合損益按公允</u>				
<u>價值衡量之金融資產</u>				
權益工具投資				
－國內未上市(櫃)股票	\$ -	\$ -	\$ 515,098	\$ 515,098

110 年 12 月 31 日

	第 1 等級	第 2 等級	第 3 等級	合 計
<u>透過損益按公允價值衡量</u>				
<u>之金融資產</u>				
國內上市(櫃)股票	\$ 70,016	\$ -	\$ -	\$ 70,016
基金受益憑證	6,032	-	-	6,032
國內有限合夥	-	-	13,871	13,871
合 計	<u>\$ 76,048</u>	<u>\$ -</u>	<u>\$ 13,871</u>	<u>\$ 89,919</u>
<u>透過其他綜合損益按公允</u>				
<u>價值衡量之金融資產</u>				
權益工具投資				
－國內未上市(櫃)股票	\$ -	\$ -	\$ 497,931	\$ 497,931

110 年 6 月 30 日

	第 1 等級	第 2 等級	第 3 等級	合 計
<u>透過損益按公允價值衡量</u>				
<u>之金融資產</u>				
衍生工具				
－油料選擇權	\$ -	\$ -	\$ 756	\$ 756
國內上市(櫃)股票	136,962	-	-	136,962
國外上市(櫃)股票	4,655	-	-	4,655
基金受益憑證	67,289	-	-	67,289
國內有限合夥	-	-	25,000	25,000
合 計	<u>\$ 208,906</u>	<u>\$ -</u>	<u>\$ 25,756</u>	<u>\$ 234,662</u>

(接次頁)

(承前頁)

	第 1 等級	第 2 等級	第 3 等級	合 計
透過其他綜合損益按公允				
價值衡量之金融資產				
權益工具投資				
一國內上市(櫃)				
股票	\$ 4,634,665	\$ -	\$ -	\$ 4,634,665
一國內未上市(櫃)				
股票	-	-	476,055	476,055
合 計	<u>\$ 4,634,665</u>	<u>\$ -</u>	<u>\$ 476,055</u>	<u>\$ 5,110,720</u>

111年及110年1月1日至6月30日無第1等級與第2等級公允價值衡量間移轉之情形。

2. 金融工具以第3等級公允價值衡量之調節

111年1月1日至6月30日

透過損益按公允價值衡量之金融資產

	其 他 工 具 國 內 有 限 合 夥
期初餘額	\$ 13,871
認列於損益(其他利益及損失)	815
自第3等級轉出	-
期末餘額	<u>\$ 14,686</u>
與期末所持有資產有關並認列於損益之當期末實現利益或損失之變動數	<u>\$ 815</u>

透過其他綜合損益按公允價值衡量之金融資產

	權 益 工 具
期初餘額	\$ 497,931
認列於其他綜合損益(透過其他綜合損益按公允價值衡量之金融資產未實現評價損益)	17,167
期末餘額	<u>\$ 515,098</u>

110年1月1日至6月30日

透過損益按公允價值衡量之金融資產

	權益工具			合計
	國內 有限合夥	衍生 油料選擇權 合約	工具 債券贖回權	
期初餘額	\$ -	\$ -	\$ 8,636	\$ 8,636
認列於損益（其他利 益及損失）	-	(163)	2,560	2,397
購買	25,000	919	-	25,919
處分／結清	-	-	(11,196)	(11,196)
自第3等級轉出	-	-	-	-
期末餘額	<u>\$25,000</u>	<u>\$ 756</u>	<u>\$ -</u>	<u>\$25,756</u>
與期末所持有資產有 關並認列於損益之 當期末實現利益或 損失之變動數	<u>\$ -</u>	<u>(\$ 163)</u>	<u>\$ -</u>	<u>(\$ 163)</u>

透過其他綜合損益按公允價值衡量之金融資產

	權益工具
期初餘額	\$ 505,532
認列於其他綜合損益（透過其他綜合損益按公允 價值衡量之金融資產未實現評價損益）	(49,195)
購買	20,000
處分／結清	(282)
期末餘額	<u>\$ 476,055</u>

3. 第3等級公允價值衡量之評價技術及輸入值

- (1) 衍生工具－油料選擇權合約係採 Black-Scholes 評價模型估算公允價值，採用之重大不可觀察輸入值為隱含波動度；當隱含波動度變化時，該油料選擇權合約公允價值將會隨之上升或下降。
- (2) 衍生工具－債券贖回權係採二元樹可轉債評價模型估算公允價值，採用之重大不可觀察輸入值為波動度；當波動度上升，該等債券贖回權公允價值將會上升。
- (3) 權益工具－國內未上市（櫃）股票及國內有限合夥係採可類比上市上櫃公司法及資產法，計算投資標的之公允價值。可類比上市上櫃公司法係參考從事相同或類似業務之

企業，其股票於活絡市場之交易成交價格及該等價格所隱含之價值乘數，並考量流動性折減，以決定標的公司價值；資產法係經由評估評價標的涵蓋之個別資產及個別負債之總價值，並考量流動性折減，以決定標的公司價值。

(三) 金融工具之種類

	111年6月30日	110年12月31日	110年6月30日
<u>金融資產</u>			
透過損益按公允價值 衡量			
強制透過損益按公 允價值衡量	\$ 88,966	\$ 89,919	\$ 234,662
按攤銷後成本衡量之金 融資產(註1)	307,136,369	215,947,435	81,114,723
避險之金融資產	29,720,000	-	-
透過其他綜合損益按公 允價值衡量之金融資 產			
權益工具投資	515,098	497,931	5,110,720
<u>金融負債</u>			
避險之金融負債	40,460,959	41,420,877	45,481,469
按攤銷後成本衡量(註2)	44,075,692	41,856,891	65,243,884

註1：餘額係包含現金及約當現金、原始到期日超過3個月之定期存款、附買回票券、受限制銀行存款、應收票據、應收帳款(含關係人)及其他應收款(含關係人)等按攤銷後成本衡量之金融資產。

註2：餘額係包含短期借款、應付短期票券、應付票據、應付帳款(含關係人)、其他應付款、應付公司債及長期借款等按攤銷後成本衡量之金融負債。

(四) 財務風險管理目的與政策

合併公司主要金融工具包括權益及債務工具投資、應收帳款、按攤銷後成本衡量之金融資產、應付帳款、其他應付款、應付公司債、借款及租賃負債等。合併公司之財務管理部門配合各單位業務推展，運用各項金融工具，滿足各項財務需求，同時藉由風險分析

管理合併公司營運有關之財務風險。該等風險包括市場風險（包含匯率風險、利率風險及其他價格風險）、信用風險及流動性風險。

合併公司透過存量、流量管理與衍生金融工具規避暴險，以減輕該等風險之影響。衍生金融工具之運用受公司董事會通過之「取得或處分資產處理程序」所規範。內部稽核人員持續地針對相關規範之遵循進行複核。

1. 市場風險

合併公司之營運活動使合併公司承擔之主要財務風險為外幣匯率變動風險（參閱下述(1)）以及利率變動風險（參閱下述(2)）。合併公司藉資產、負債與各式衍生金融工具管理所承擔之外幣匯率及利率風險。

合併公司有關金融工具市場風險之暴險及其對該等暴險之管理與衡量方式並無改變。

(1) 匯率風險

本公司及部分子公司之營運涉及若干非功能性貨幣計價之交易，因而使合併公司產生匯率變動暴險。因行業特性，合併公司各項收支所涉幣別繁多，營業收入與成本皆以美元為主。在匯率暴險之管理上係於政策許可之範圍內，利用收支流量與淨資產／負債影響數之抵銷與交換或選擇權等工具管理風險。

合併公司於資產負債表日具重大影響之非功能性貨幣計價之貨幣性資產與貨幣性負債帳面金額請參閱附註三七。

敏感度分析

貨幣性資產負債之匯率曝險主要受到美元兌新台幣、英鎊兌美元、人民幣兌新台幣、歐元兌新台幣及港幣兌新台幣匯率波動之影響。

下表詳細說明當美元、人民幣、英鎊、歐元及港幣兌功能性貨幣匯率增加及減少 1%時，合併公司之敏感度分析。1%係為集團內部向主要管理階層報告匯率風險時所使

用之敏感度比率，亦代表管理階層對外幣匯率之合理可能變動範圍之評估。敏感度分析僅包括流通在外之外幣貨幣性項目，並將其期末之換算以匯率變動 1% 予以調整。下表之正數係表示當功能性貨幣相對於各相關貨幣貶值 1% 時，將使稅前損益增加之金額；當功能性貨幣相對於各相關外幣升值 1% 時，其對稅前損益之影響將為同金額之負數。

變動 1% 之損益 / 權益	111年1月1日 至6月30日	110年1月1日 至6月30日
損 益(i)		
美 元	\$ 788,790	\$ 59,163
人 民 幣	23,375	4,158
英 鎊	30,594	3,322
歐 元	153,056	21,645
港 幣	(14)	(1,033)
權 益(ii)		
美 元	(107,410)	(454,815)

(i) 主要源自於合併公司於資產負債表日尚流通在外之外幣計價銀行存款、應收、應付款項及銀行借款。

(ii) 主要源自於合併公司指定為現金流量避險之美元活(定)期存款及美元租賃合約匯率變動之影響。

本期匯率敏感度之變動，主係美金、英鎊、歐元、人民幣計價之淨資產部位，因美金、英鎊、歐元、人民幣計價之資產增加而增加；港幣計價之淨負債部位，因港幣計價之負債減少而減少。

避險會計

合併公司之避險策略係以美元計價之活(定)期存款規避預期高度很有可能發生之美元購置船舶設備款之匯率暴險，並指定為現金流量避險。

合併公司根據經濟關係判定美元計價之活(定)期存款與預期高度很有可能發生之美元購置船舶設備款因被避險匯率之變動而有系統地反向變動。

避險關係之避險無效性主要來自於合併公司指定美元計價之活（定）期存款支付非預期高度很有可能發生之美元購置船舶設備款。

合併公司之避險策略係以美金租賃負債規避高度很有可能發生之美金營業收入 100%之匯率暴險，並指定為現金流量避險。

合併公司根據經濟關係判定美金租賃負債與被避險預期交易因被避險匯率之變動而有系統地反向變動。

避險關係之避險無效性主要來自於合併公司之美元營業收入小於租賃負債還款分配金額。

合併公司之匯率風險避險資訊彙總請參閱附註六及十六(二)。

(2) 利率風險

因合併公司內之個體同時以固定及浮動利率借入資金，因而產生利率暴險。合併公司藉由維持一適當之固定及浮動利率組合來管理利率風險。

合併公司於資產負債表日受利率暴險之金融資產及金融負債帳面金額如下：

	111年6月30日	110年12月31日	110年6月30日
具公允價值利率風險			
—金融資產	\$ 262,886,409	\$ 150,381,509	\$ 15,525,614
—金融負債	82,089,480	74,496,783	76,709,158
具現金流量利率風險			
—金融資產	48,832,956	41,536,739	44,578,284
—金融負債	2,439,772	6,588,115	21,333,085

敏感度分析

下列敏感度分析係依衍生及非衍生工具於資產負債表日之利率暴險而決定。對於浮動利率負債，其分析方式係假設資產負債表日流通在外之負債金額於報導期間皆流通在外。集團內部向主要管理階層報告利率時所使用之變動

率為利率增加或減少 10 基點，此亦代表管理階層對利率之合理可能變動範圍之評估。

若利率增加／減少 10 基點，在所有其他變數維持不變之情況下，合併公司 111 年 1 月 1 日至 6 月 30 日之稅前損益將增加／減少 23,197 仟元，主因為合併公司之浮動利率借款及浮動利率金融資產之變動。

若利率增加／減少 10 基點，在所有其他變數維持不變之情況下，合併公司 110 年 1 月 1 日至 6 月 30 日之稅前損益將增加／減少 11,623 仟元，主因為合併公司之浮動利率借款及浮動利率金融資產之變動。

合併公司於本期對利率之敏感度相較於前一年增加，主係因浮動利率之金融資產增加及金融負債減少。

(3) 其他價格風險

合併公司因權益證券投資而產生權益價格暴險，並因承作與油料相關衍生性工具、有限合夥投資及基金受益憑證投資而產生商品價格暴險。惟係依據合併公司取得與處分資產處理程序定期評估價格風險及投資績效，故預期不致發生重大之價格風險。

敏感度分析

下列敏感度分析係依資產負債表日之權益價格暴險進行。

若權益價格上漲／下跌 5%，111 年 1 月 1 日至 6 月 30 日稅前損益將因透過損益按公允價值衡量金融資產之公允價值上升／下跌 3,454 仟元。其他綜合損益將因透過其他綜合損益按公允價值衡量金融資產之公允價值上升／下跌 25,755 仟元。

若權益價格上漲／下跌 5%，110 年 1 月 1 日至 6 月 30 日稅前損益將因透過損益按公允價值衡量金融資產之公允價值上升／下跌 7,081 仟元。其他綜合損益將因透過其他綜

合損益按公允價值衡量金融資產之公允價值上升／下跌 255,536 仟元。

若有限合夥投資及基金受益憑證價格上漲／下跌 5%，111 年 1 月 1 日至 6 月 30 日稅前損益將因透過損益按公允價值衡量金融資產之公允價值上升／下跌 994 仟元。

若有限合夥投資及基金受益憑證價格上漲／下跌 5%，110 年 1 月 1 日至 6 月 30 日稅前損益將因透過損益按公允價值衡量金融資產之公允價值上升／下跌 4,614 仟元。

若油料選擇權合約價格上漲／下跌 5%，110 年 1 月 1 日至 6 月 30 日將因持有油料衍生性商品（避險目的但非避險會計適用之油料選擇權）之公允價值變動 38 仟元（USD\$1.36 仟元）。

合併公司對權益工具價格之敏感度下降，主因為對透過損益按公允價值衡量之金融資產部位減少及透過其他綜合損益按公允價值衡量之金融資產部位減少；合併公司對有限合夥投資及基金受益憑證價格之敏感度下降，主因為對透過損益按公允價值衡量之金融資產基金受益憑證部位減少。

2. 信用風險

信用風險係指交易對方拖欠合約義務而造成集團財務損失之風險。截至資產負債表日，合併公司可能因交易對方未履行義務及合併公司提供財務保證造成財務損失之最大信用風險暴險（不考慮擔保品或其他信用增強工具，且不可撤銷之最大暴險金額）主要係來自於：

- (1) 合併資產負債表所認列之金融資產帳面金額。
- (2) 合併公司提供財務保證而可能需支付之最大金額。

合併公司並無重大集中之信用風險，信用風險來自存放銀行之現金及約當現金、與銀行或金融機構交易之衍生金融工具，以及來自於客戶之應收帳款等。

合併公司商業交易採行之政策係選擇與信譽良好之對象進行交易，並於必要情形下取得履約之銀行保證函或保證金，以降低因拖欠所產生財務損失之風險。為降低信用風險，合併公司已建立一內部監控程序並持續監督信用暴險以及交易對方之信用狀況。

另因流動資金及衍生金融工具之交易對方係信用評等機構給予高信用評等之銀行或金融機構，故該信用風險係屬有限。

3. 流動性風險

合併公司係透過管理及維持足夠部位之現金及約當現金以支應集團營運並減輕現金流量波動之影響。合併公司管理階層監督銀行融資額度使用狀況並確保借款合同條款之遵循。

銀行借款對合併公司而言係為一項重要流動性來源。截至111年6月30日暨110年12月31日及6月30日止，合併公司未動用之銀行循環融資額度分別為13,196,432仟元、14,292,257仟元及14,675,807仟元。

(1) 非衍生性金融負債之流動性及利率風險表

非衍生金融負債剩餘合約到期分析係依合併公司最早可能被要求還款之日期，按金融負債未折現現金流量（包含本金及估計利息）編製。因此，合併公司可被要求立即還款之銀行借款，係列於下表最早之期間內，不考慮銀行立即執行該權利之機率；其他非衍生金融負債到期分析係依照約定之還款日編製。

111年6月30日

	<u>1年以下</u>	<u>1至5年</u>	<u>5年以上</u>
無附息負債	\$102,091,760	\$ 806,801	\$ -
租賃負債	14,518,917	43,067,470	17,470,147
浮動利率工具	240,494	1,220,366	1,139,877
固定利率工具	2,508,191	10,333,565	703,430
短期及低價值租賃承諾	2,615,516	2,458,639	233,734
未來服務成本租賃承諾	4,009,681	11,614,445	5,020,667
財務保證負債	52,459	-	-
	<u>\$126,037,018</u>	<u>\$ 69,501,286</u>	<u>\$ 24,567,855</u>

上述金融負債到期分析之進一步資訊如下：

	短於1年	1~5年	5~10年	10~15年	15~20年	20年以上
租賃負債	\$ 14,518,917	\$ 43,067,470	\$ 17,429,476	\$ 40,671	\$ -	\$ -
浮動利率工具	240,494	1,220,366	1,139,877	-	-	-
固定利率工具	2,508,191	10,333,565	703,430	-	-	-
短期及低價值租賃承諾	2,615,516	2,458,639	233,734	-	-	-
未來服務成本租賃承諾	4,009,681	11,614,445	5,020,667	-	-	-
	<u>\$ 23,892,799</u>	<u>\$ 68,694,485</u>	<u>\$ 24,527,184</u>	<u>\$ 40,671</u>	<u>\$ -</u>	<u>\$ -</u>

110年12月31日

	1年以下	1至5年	5年以上
無附息負債	\$ 27,364,207	\$ 734,550	\$ -
租賃負債	11,788,382	38,290,068	15,993,939
浮動利率工具	860,152	3,830,914	1,728,641
固定利率工具	2,220,990	9,653,815	1,410,290
短期及低價值租賃承諾	2,919,870	3,144,608	308,557
未來服務成本租賃承諾	3,648,704	11,132,578	4,696,814
財務保證負債	171,997	-	-
	<u>\$ 48,974,302</u>	<u>\$ 66,786,533</u>	<u>\$ 24,138,241</u>

上述金融負債到期分析之進一步資訊如下：

	短於1年	1~5年	5~10年	10~15年	15~20年	20年以上
租賃負債	\$ 11,788,382	\$ 38,290,068	\$ 15,927,639	\$ 66,300	\$ -	\$ -
浮動利率工具	860,152	3,830,914	1,728,641	-	-	-
固定利率工具	2,220,990	9,653,815	1,410,290	-	-	-
短期及低價值租賃承諾	2,919,870	3,144,608	308,557	-	-	-
未來服務成本租賃承諾	3,648,704	11,132,578	4,696,814	-	-	-
	<u>\$ 21,438,098</u>	<u>\$ 66,051,983</u>	<u>\$ 24,071,941</u>	<u>\$ 66,300</u>	<u>\$ -</u>	<u>\$ -</u>

110年6月30日

	1年以下	1至5年	5年以上
無附息負債	\$ 24,535,807	\$ 563,213	\$ -
租賃負債	11,395,878	35,511,851	13,351,042
浮動利率工具	5,400,632	21,161,484	4,278,263
固定利率工具	4,291,108	9,690,815	1,410,290
短期及低價值租賃承諾	3,006,867	4,098,189	318,996
未來服務成本租賃承諾	3,379,844	10,978,358	3,578,631
財務保證負債	173,115	-	-
	<u>\$ 52,183,251</u>	<u>\$ 82,003,910</u>	<u>\$ 22,937,222</u>

上述金融負債到期分析之進一步資訊如下：

	短於1年	1~5年	5~10年	10~15年	15~20年	20年以上
租賃負債	\$ 11,395,878	\$ 35,511,851	\$ 13,329,626	\$ 20,586	\$ 830	\$ -
浮動利率工具	5,400,632	21,161,484	4,136,006	142,257	-	-
固定利率工具	4,291,108	9,690,815	1,410,290	-	-	-
短期及低價值 租賃承諾	3,006,867	4,098,189	318,996	-	-	-
未來服務成本 租賃承諾	<u>3,379,844</u>	<u>10,978,358</u>	<u>3,578,631</u>	-	-	-
	<u>\$ 27,474,329</u>	<u>\$ 81,440,697</u>	<u>\$ 22,773,549</u>	<u>\$ 162,843</u>	<u>\$ 830</u>	<u>\$ -</u>

上述財務保證合約之金額，係財務保證合約持有人若向保證人求償全數保證金額時，合併公司為履行保證義務可能須支付之最大金額。惟依資產負債表日之預期，合併公司認為支付該等合約款項之可能性不大。

(2) 衍生金融工具

111年6月30日及110年12月31日，本公司無未結清之衍生金融工具合約。110年6月30日本公司承作之衍生金融工具皆為1年內到期。

三三、關係人交易

111年6月30日暨110年12月31日及6月30日行政院交通部、行政院國家發展基金管理會及臺灣港務股份有限公司合計持有本公司股權分別為31.16%、32.06%及33.60%。本公司之董事逾半數係由行政院交通部、行政院國家發展基金管理會及臺灣港務股份有限公司指派，屬於受中央政府控制之政府關係個體。合併公司與其他同屬政府關係個體之關係人進行之交易，主要係與政府關係個體銀行間之存款、借款及擔保業務（請參閱附註十八及十九）、高雄港務分公司高雄港洲際貨櫃中心及物流中心之使用權租賃（請參閱附註十六）、台灣電力股份有限公司簽訂之營運承攬合約（請參閱附註三五）、中華郵政股份有限公司簽訂之房地分配協議（請參閱附註十七）及台灣國際造船股份有限公司簽訂之建造船舶合約（請參閱附註三五）。

本公司及子公司（係本公司之關係人）間之交易、帳戶餘額、收益及費損於合併時全數予以銷除，故未揭露於本附註。除已於其他附註、附表一及附表二揭露者外，合併公司與其他關係人間之交易如下。

(一) 關係人名稱及其關係

關係人名稱	與合併公司之關係
陽明阿聯有限公司	關聯企業
陽明(澳洲)有限公司	關聯企業
West Basin Container Terminal LLC	關聯企業
陽明英國克斯特貨櫃場公司	關聯企業(110年7月收購剩餘股權，由關聯企業成為子公司)
陽明(埃及)股份有限公司	關聯企業
高明貨櫃碼頭股份有限公司	關聯企業
運旺投資股份有限公司	關聯企業
台灣航業股份有限公司	關聯企業(110年7月起具重大影響力，由政府關係個體成為關聯企業)
台源國際控股股份有限公司	關聯企業
LogiTrans Technology Private Limited	合資公司
長明國際物流有限公司	合資公司
好好立和國際物流股份有限公司	合資公司
好好高質行物流有限公司	合資公司
中華電信股份有限公司	政府關係個體
臺灣港務股份有限公司	政府關係個體
中華郵政股份有限公司	政府關係個體
全國農業金庫股份有限公司	政府關係個體
證券櫃檯買賣中心	政府關係個體
第一商業銀行股份有限公司	政府關係個體
兆豐國際商業銀行股份有限公司	政府關係個體
兆豐產物保險股份有限公司	政府關係個體
兆豐票券金融股份有限公司	政府關係個體
兆豐證券股份有限公司	政府關係個體
臺灣銀行股份有限公司	政府關係個體
臺銀綜合證券股份有限公司	政府關係個體
臺灣土地銀行股份有限公司	政府關係個體
中國輸出入銀行	政府關係個體
合作金庫銀行股份有限公司	政府關係個體
合作金庫票券金融股份有限公司	政府關係個體
臺灣中小企業銀行股份有限公司	政府關係個體
彰化商業銀行股份有限公司	政府關係個體
台灣電力股份有限公司	政府關係個體
臺灣自來水公司	政府關係個體
中國鋼鐵股份有限公司	政府關係個體
台灣中油股份有限公司	政府關係個體
台灣國際造船股份有限公司	政府關係個體

(接次頁)

(承前頁)

關 係 人 名 稱	與 合 併 公 司 之 關 係
華南商業銀行股份有限公司	政府關係個體
臺灣證券交易所股份有限公司	政府關係個體
華南產物保險股份有限公司	政府關係個體
第一金融控股股份有限公司	政府關係個體
財政部國有財產署北區分署	政府關係個體
利達貨櫃運輸股份有限公司	對子公司具重大影響力之投資者
Marine Container Services India Private Limited	對子公司具重大影響力之投資者
Unicorn Enterprises	對子公司具重大影響力之投資者
Bay Container Terminal Private Limited	對子公司具重大影響力之投資者
Marine Container Services (South) Private Limited	對子公司具重大影響力之投資者
Omega Intermodal Container Services Private Limited	對子公司具重大影響力之投資者
財團法人陽明海運文化基金會	其他關係人

(二) 營業交易

帳 列 項 目	關係人類別／ 名 稱	111年4月1日 至6月30日	110年4月1日 至6月30日	111年1月1日 至6月30日	110年1月1日 至6月30日
營業收入	關聯企業	\$ 69,234	\$ 70,490	\$ 135,355	\$ 121,262
	合資公司	648	503	1,211	1,227
	政府關係個體	38,791	68,504	87,216	135,070
		<u>\$ 108,673</u>	<u>\$ 139,497</u>	<u>\$ 223,782</u>	<u>\$ 257,559</u>
營業成本	關聯企業	\$ 698,741	\$ 568,180	\$ 1,301,009	\$ 1,090,671
	合資公司	34,381	22,386	69,737	48,311
	政府關係個體	20,888	27,862	42,309	71,115
	對子公司具重大 影響力之 投資者	91,948	86,274	180,497	166,628
	<u>\$ 845,958</u>	<u>\$ 704,702</u>	<u>\$ 1,593,552</u>	<u>\$ 1,376,725</u>	
營業費用	合資公司	\$ 25,283	\$ 13,186	\$ 35,400	\$ 14,782
	政府關係個體	13,409	7,963	21,730	15,204
	對子公司具重 大影響力之 投資者	169	222	333	238
	其他關係人	5,849	5,768	10,476	12,815
	<u>\$ 44,710</u>	<u>\$ 27,139</u>	<u>\$ 67,939</u>	<u>\$ 43,039</u>	

合併公司與關係人之交易，係按約定條件。

(三) 銀行存款

資產負債表日之銀行存款（含帳列按攤銷後成本衡量之金融資產及避險之金融資產之3個月以上定存及質抵押定存單）餘額如下：

關係人類別 / 名稱	111年6月30日	110年12月31日	110年6月30日
政府關係個體			
臺灣土地銀行股份 有限公司	\$ 38,647,908	\$ 27,770,953	\$ 11,669,335
其他	<u>72,168,129</u>	<u>59,227,357</u>	<u>10,447,381</u>
	<u>\$ 110,816,037</u>	<u>\$ 86,998,310</u>	<u>\$ 22,116,716</u>

(四) 合約資產

帳列項目	關係人類別 / 名稱	111年6月30日	110年12月31日	110年6月30日
合約資產	關聯企業	<u>\$ 195,532</u>	<u>\$ 191,689</u>	<u>\$ 134,031</u>

111年及110年1月1日至6月30日因關係人產生之合約資產並未提列備抵損失。

(五) 應收付關係人款項

帳列項目	關係人類別 / 名稱	111年6月30日	110年12月31日	110年6月30日
應收票據	對子公司具重大影響力 之投資者	<u>\$ 3</u>	<u>\$ -</u>	<u>\$ 3</u>
應收帳款	關聯企業	\$ 301,565	\$ 278,164	\$ 270,815
	合資公司	744	4,759	367
	政府關係個體	<u>61</u>	<u>129,132</u>	<u>23,473</u>
		<u>\$ 302,370</u>	<u>\$ 412,055</u>	<u>\$ 294,655</u>
其他應收款 (帳列其他流動資產)	關聯企業			
	高明貨櫃碼頭股 份有限公司	\$ 60	\$ -	\$ 48,450
	台灣航業股份有 限公司	141,586	-	-
	其他	<u>36,917</u>	<u>15,702</u>	<u>52,231</u>
		178,563	15,702	100,681
	合資公司	290	-	-
	政府關係個體	130,018	29,595	22,137
	對子公司具重大影響力 之投資者	-	961	-
	其他關係人	<u>-</u>	<u>3,243</u>	<u>36</u>
		<u>\$ 308,871</u>	<u>\$ 49,501</u>	<u>\$ 122,854</u>

(接次頁)

(承前頁)

帳列項目	關係人類別／名稱	111年6月30日	110年12月31日	110年6月30日
應付帳款	關聯企業	\$ 281,054	\$ 257,509	\$ 308,201
	合資公司	18,235	19,451	3,202
	對子公司具重大影響力 之投資者	<u>95,233</u>	<u>99,994</u>	<u>90,606</u>
		<u>\$ 394,522</u>	<u>\$ 376,954</u>	<u>\$ 402,009</u>
其他應付款	關聯企業	\$ 11,026	\$ 11,437	\$ 40,190
	合資公司	10,856	-	10,060
	政府關係個體	<u>37,260</u>	<u>463,792</u>	<u>155,029</u>
		<u>\$ 59,142</u>	<u>\$ 475,229</u>	<u>\$ 205,279</u>

111年及110年1月1日至6月30日因關係人產生之應收票據、應收帳款及其他應收帳款並未提列備抵損失。

(六) 按攤銷後成本衡量金融資產

資產負債表日之附買回票券（含帳列現金及約當現金之附買回票券）餘額如下：

關係人類別／名稱	111年6月30日	110年12月31日	110年6月30日
政府關係個體	<u>\$ -</u>	<u>\$ 138,400</u>	<u>\$ 139,300</u>

(七) 預付款項

帳列項目	關係人類別／名稱	111年6月30日	110年12月31日	110年6月30日
預付代理處 款項	關聯企業			
	陽明（澳洲）股份 有限公司	\$ 41,799	\$ 16,690	\$ 40,690
	陽明（埃及）股份 有限公司	<u>13,090</u>	<u>96,619</u>	<u>111,689</u>
		<u>\$ 54,889</u>	<u>\$ 113,309</u>	<u>\$ 152,379</u>
預付款項	關聯企業	<u>\$ 806</u>	<u>\$ 1,499</u>	<u>\$ 754</u>
預付設備款	政府關係個體	<u>\$ -</u>	<u>\$ -</u>	<u>\$ 385</u>

(八) 承租協議

帳列項目	關係人類別／ 名稱	111年4月1日 至6月30日	110年4月1日 至6月30日	111年1月1日 至6月30日	110年1月1日 至6月30日
取得使用權 資產	政府關係個體	\$ 1,580	\$ 16,386	\$ 1,580	\$ 16,386
	對子公司具重 大影響力之 投資者	-	-	462	-
		<u>\$ 1,580</u>	<u>\$ 16,386</u>	<u>\$ 2,042</u>	<u>\$ 16,386</u>

帳列項目	關係人類別／名稱	111年6月30日	110年12月31日	110年6月30日
租賃負債	關聯企業	\$ 1,891	\$ 2,815	\$ 2,815
	政府關係個體	910,611	1,007,639	1,075,777
	對子公司具重大影響力之投資者	<u>6,216</u>	<u>8,216</u>	<u>10,687</u>
		<u>\$ 918,718</u>	<u>\$ 1,018,670</u>	<u>\$ 1,089,279</u>

帳列項目	關係人類別／名稱	111年4月1日至6月30日	110年4月1日至6月30日	111年1月1日至6月30日	110年1月1日至6月30日
利息費用	關聯企業	\$ 28	\$ 41	\$ 28	\$ 41
	政府關係個體	3,577	4,172	7,337	8,499
	對子公司具重大影響力之投資者	<u>190</u>	<u>241</u>	<u>358</u>	<u>514</u>
		<u>\$ 3,795</u>	<u>\$ 4,454</u>	<u>\$ 7,723</u>	<u>\$ 9,054</u>

合併公司與關係人之承租協議，係按約定條件。

(九) 應付公司債

關係人類別／名稱	111年6月30日	110年12月31日	110年6月30日
政府關係個體			
合作金庫銀行股份有限公司	\$ 1,800,000	\$ 1,800,000	\$ 1,800,000
華南商業銀行股份有限公司	1,200,000	1,200,000	1,200,000
其他	<u>900,000</u>	<u>900,000</u>	<u>900,000</u>
	<u>\$ 3,900,000</u>	<u>\$ 3,900,000</u>	<u>\$ 3,900,000</u>

註：係普通公司債之原始應募投資金額。

(十) 向關係人借款

帳列項目	關係人類別／名稱	111年6月30日	110年12月31日	110年6月30日
短期借款	政府關係個體			
	臺灣土地銀行股份有限公司	\$ -	\$ 240,000	\$ 300,000
	其他	<u>100,000</u>	<u>2,000</u>	<u>120,000</u>
		<u>\$ 100,000</u>	<u>\$ 242,000</u>	<u>\$ 420,000</u>
應付短期票券	政府關係個體			
	兆豐票券金融股份有限公司	<u>\$ 499,694</u>	<u>\$ 49,913</u>	<u>\$ 187,311</u>

(接次頁)

(承前頁)

帳列項目	關係人類別／名稱	111年6月30日	110年12月31日	110年6月30日
長期借款				
擔保借款	政府關係個體			
	兆豐國際商業銀行股份有限公司	\$ -	\$ 218,471	\$ 2,491,765
	合作金庫銀行股份有限公司	1,609,569	2,033,696	2,786,708
	彰化商業銀行股份有限公司	-	239,644	2,501,214
	華南商業銀行股份有限公司	596,250	795,000	2,072,000
	其他	202,783	949,497	5,529,905
		<u>\$ 2,408,602</u>	<u>\$ 4,236,308</u>	<u>\$ 15,381,592</u>
無擔保借款	政府關係個體	\$ -	\$ 99,839	\$ 3,122,012
應付商業本票	政府關係個體	\$ -	\$ -	\$ 999,021

(十一) 其他

帳列項目	關係人類別／名稱	111年4月1日至6月30日	110年4月1日至6月30日	111年1月1日至6月30日	110年1月1日至6月30日
租金收入	關聯企業	\$ 35	\$ 35	\$ 69	\$ 69
	其他關係人	714	714	1,190	1,190
		<u>\$ 749</u>	<u>\$ 749</u>	<u>\$ 1,259</u>	<u>\$ 1,259</u>
利息收入	政府關係個體	<u>\$ 130,430</u>	<u>\$ 6,284</u>	<u>\$ 196,156</u>	<u>\$ 9,126</u>
財務成本	政府關係個體	<u>\$ 45,325</u>	<u>\$ 107,338</u>	<u>\$ 88,552</u>	<u>\$ 226,400</u>

合併公司與關係人之交易，係按約定條件。

(十二) 主要管理階層薪酬

	111年4月1日至6月30日	110年4月1日至6月30日	111年1月1日至6月30日	110年1月1日至6月30日
短期員工福利	\$ 41,631	(\$ 277,285)	\$ 100,199	\$ 49,288
退職後福利	609	560	1,218	1,120
	<u>\$ 42,240</u>	<u>(\$ 276,725)</u>	<u>\$ 101,417</u>	<u>\$ 50,408</u>

董事及其他主要管理階層之薪酬係由薪酬委員會依照個人績效及市場趨勢決定。

三四、質抵押之資產

下列資產業提供作為銀行聯合授信專戶控管及質抵押作為長期銀行借款及銀行保證等之擔保品：

	111年6月30日	110年12月31日	110年6月30日
受限制銀行存款（帳列按攤銷後成本衡量之金融資產）	\$ 165,514	\$ 117,493	\$ 58,897
不動產、廠房及設備	5,787,883	10,421,535	35,265,256
投資性不動產	-	-	4,698,219
	<u>\$ 5,953,397</u>	<u>\$ 10,539,028</u>	<u>\$ 40,022,372</u>

三五、重大或有事項及未認列之合約承諾

除附表二及附註十六所述者外，合併公司於資產負債表日有下列重大承諾事項：

- (一) 106年1月子公司光明海運股份有限公司與台灣電力股份有限公司簽訂「委託營運承攬契約」，內容為代管操作台灣電力股份有限公司之船舶，合約期間為5年；該契約於111年1月到期後未再續約。
- (二) 合併公司於107年度與其他公司簽訂的船舶租賃合約將陸續於109年開始起租，租期為10年~12年，截至111年6月30日暨110年12月31日及6月30日止，尚未起租船舶之未來應支付租金總額為326,000仟美元至393,000仟美元、543,000仟美元至654,000仟美元及977,000仟美元至1,178,000仟美元。
- (三) 截至111年6月30日暨110年12月31日及6月30日止，合併公司因貨運及港務等業務需開立之保證函分別為440,227仟元、485,410仟元及507,751仟元。
- (四) 合併公司與政府關係個體簽訂建造船舶合約，截至111年6月30日暨110年12月31日止已全數交船結清，另截至110年6月30日止，已簽約尚未付款之金額共計397,721仟元與12,908仟美元。合併公司110年1月1日至6月30日相關財產交易金額3,549,817仟元，帳列不動產、廠房及設備。

(五) 合併公司與其他公司簽訂建造貨櫃合約，截至 111 年 6 月 30 日止，已簽約尚未付款之金額共計 116,200 仟美元。

三六、其他事項

有關新型冠狀病毒肺炎疫情 (Covid-19) 之影響評估，隨疫情影響逐步放緩，全球經濟加速復甦，貨櫃運輸市場及散裝市場需求皆已明顯回溫成長中，因此合併公司評估整體業務及財務方面並未受到疫情而有重大之不利影響。

三七、具重大影響之外幣資產及負債資訊

以下資訊係按合併公司各個體功能性貨幣以外之外幣彙總表達，所揭露之匯率係指該等外幣換算至功能性貨幣之匯率。具重大影響之外幣資產及負債如下：

111 年 6 月 30 日				
外幣資產	外幣	匯率	原幣：功能性貨幣	帳面金額
<u>貨幣性項目</u>				
美元	\$ 5,206,736	29.7200	(美元：新台幣)	\$ 154,744,196
英鎊	70	1.2142	(英鎊：美元)	2,542
人民幣	663,080	4.4395	(人民幣：新台幣)	2,943,744
美元	20,911	16.6772	(美元：土耳其里拉)	621,477
歐元	519,257	31.0113	(歐元：新台幣)	16,102,864
英鎊	90,616	36.0860	(英鎊：新台幣)	3,269,975
日幣	10,821,398	0.2182	(日幣：新台幣)	2,360,888
美元	38,828	6.6945	(美元：人民幣)	1,153,969
港幣	90,146	3.7883	(港幣：新台幣)	341,494
加幣	23,595	23.0111	(加幣：新台幣)	542,936
<u>非貨幣性項目</u>				
採權益法之關聯企業及合資				
美元	63,408	29.7200	(美元：新台幣)	1,884,477
澳幣	1,104	20.4578	(澳幣：新台幣)	22,591
阿拉伯幣	3,627	8.0915	(阿拉伯幣：新台幣)	29,349
盧比	69,673	0.3763	(盧比：新台幣)	26,218
人民幣	91,002	4.4395	(人民幣：新台幣)	404,003
印尼幣	3,297,000	0.0020	(印尼幣：新台幣)	6,594
越南盾	11,235,385	0.0013	(越南盾：新台幣)	14,606
埃及鎊	28,365	1.5814	(埃及鎊：新台幣)	44,857
馬幣	405	6.7426	(馬幣：新台幣)	2,728

(接次頁)

(承前頁)

111年6月30日

外幣負債	外幣	匯率	原幣：功能性貨幣	帳面金額
<u>貨幣性項目</u>				
美元	\$ 2,937,341	29.7200	(美元：新台幣)	\$ 87,297,788
人民幣	136,547	4.4395	(人民幣：新台幣)	606,200
歐元	25,709	31.0113	(歐元：新台幣)	797,275
美元	8,265	16.6772	(美元：土耳其里拉)	245,641
日幣	2,142,430	0.2182	(日幣：新台幣)	467,411
英鎊	5,907	36.0860	(英鎊：新台幣)	213,147
美元	28,201	6.6945	(美元：人民幣)	838,144
港幣	90,521	3.7883	(港幣：新台幣)	342,922
加幣	6,991	23.0111	(加幣：新台幣)	160,864

110年12月31日

外幣資產	外幣	匯率	原幣：功能性貨幣	帳面金額
<u>貨幣性項目</u>				
美元	\$ 3,630,799	27.6800	(美元：新台幣)	\$ 100,500,525
人民幣	349,207	4.3419	(人民幣：新台幣)	1,516,209
美元	18,415	12.8490	(美元：土耳其里拉)	509,729
歐元	328,870	31.2964	(歐元：新台幣)	10,292,457
英鎊	37,293	37.2781	(英鎊：新台幣)	1,390,203
港幣	89,265	3.5494	(港幣：新台幣)	316,833
日幣	7,249,368	0.2404	(日幣：新台幣)	1,742,391
美元	53,069	6.3752	(美元：人民幣)	1,468,939
加幣	32,180	21.6191	(加幣：新台幣)	695,694
<u>非貨幣性項目</u>				
採權益法之關聯企業及合資				
美元	64,864	27.6800	(美元：新台幣)	1,795,440
澳幣	1,456	20.0860	(澳幣：新台幣)	29,250
阿拉伯幣	5,433	7.5361	(阿拉伯幣：新台幣)	40,942
盧比	53,715	0.3720	(盧比：新台幣)	19,982
人民幣	92,191	4.3419	(人民幣：新台幣)	400,282
印尼幣	2,741,579	0.0019	(印尼幣：新台幣)	5,209
越南盾	7,545,000	0.0012	(越南盾：新台幣)	9,054
埃及鎊	28,579	1.7618	(埃及鎊：新台幣)	50,351
馬幣	443	6.6260	(馬幣：新台幣)	2,933
<u>外幣負債</u>				
<u>貨幣性項目</u>				
美元	2,612,862	27.6800	(美元：新台幣)	72,324,016
人民幣	139,469	4.3419	(人民幣：新台幣)	608,555
歐元	37,090	31.2964	(歐元：新台幣)	1,160,788
美元	11,849	12.8490	(美元：土耳其里拉)	327,973
日幣	1,113,467	0.2404	(日幣：新台幣)	267,623
英鎊	28,212	37.2781	(英鎊：新台幣)	1,051,680
美元	46,820	6.3752	(美元：人民幣)	1,295,972
加幣	8,807	21.6191	(加幣：新台幣)	190,404

110年6月30日

外幣資產	幣	匯	率	原幣：功能性貨幣	帳面金額
<u>貨幣性項目</u>					
美元	\$	974,214	27.8600	(美元：新台幣)	\$ 27,141,604
英鎊		70	1.3837	(英鎊：美元)	2,714
人民幣		251,385	4.3116	(人民幣：新台幣)	1,083,869
美元		13,052	8.6929	(美元：土耳其里拉)	363,637
歐元		102,926	33.1353	(歐元：新台幣)	3,410,477
英鎊		14,424	38.5513	(英鎊：新台幣)	556,069
日幣		4,421,182	0.2522	(日幣：新台幣)	1,115,051
美元		32,900	6.4617	(美元：人民幣)	916,582
港幣		110,680	3.5880	(港幣：新台幣)	397,123
加幣		4,341	22.4469	(加幣：新台幣)	97,449
<u>非貨幣性項目</u>					
採權益法之關聯企業及合資					
美元		61,946	27.8600	(美元：新台幣)	1,725,828
澳幣		1,131	20.9089	(澳幣：新台幣)	23,656
阿拉伯幣		4,676	7.5852	(阿拉伯幣：新台幣)	35,470
盧比		51,843	0.3743	(盧比：新台幣)	19,405
英鎊		252	38.5513	(英鎊：新台幣)	9,711
人民幣		101,705	4.3116	(人民幣：新台幣)	438,511
印尼幣		2,691,053	0.0019	(印尼幣：新台幣)	5,113
越南盾		2,640,833	0.0012	(越南盾：新台幣)	3,169
埃及鎊		18,262	1.7748	(埃及鎊：新台幣)	32,412
馬幣		409	6.7088	(馬幣：新台幣)	2,744
透過損益按公允價值衡量之金融資產					
美元		1,057	27.8600	(美元：新台幣)	29,449
人民幣		1,565	4.3116	(人民幣：新台幣)	6,749
<u>外幣負債</u>					
<u>貨幣性項目</u>					
美元		2,416,691	27.8600	(美元：新台幣)	67,328,998
人民幣		154,942	4.3116	(人民幣：新台幣)	668,049
歐元		37,602	33.1353	(歐元：新台幣)	1,245,946
美元		1,473	8.6929	(美元：土耳其里拉)	41,028
日幣		1,705,624	0.2522	(日幣：新台幣)	430,170
英鎊		5,877	38.5513	(英鎊：新台幣)	226,559
美元		22,144	6.4617	(美元：人民幣)	616,925
港幣		139,480	3.5880	(港幣：新台幣)	500,458
加幣		12,383	22.4469	(加幣：新台幣)	277,967

合併公司於111年及110年4月1日至6月30日及1月1日至6月30日外幣兌換損益(含已實現及未實現)分別為3,996,928仟元、39,785仟元、8,127,062仟元及24,535仟元，由於外幣交易及集團個體之功能性貨幣種類繁多，故無法按各重大影響之外幣別揭露兌換損益。

三八、附註揭露事項

(一) 重大交易事項：

1. 資金貸與他人：附表一。
2. 為他人背書保證：附表二。
3. 期末持有有價證券情形：附表三。
4. 累積買進或賣出同一有價證券之金額達新臺幣 3 億元或實收資本額 20% 以上：附表四。
5. 取得不動產之金額達新臺幣 3 億元或實收資本額 20% 以上：無。
6. 處分不動產之金額達新臺幣 3 億元或實收資本額 20% 以上：無。
7. 與關係人進、銷貨之金額達新臺幣 1 億元或實收資本額 20% 以上：無。
8. 應收關係人款項達新臺幣 1 億元或實收資本額 20% 以上：附表五。
9. 從事衍生工具交易：無。
10. 其他：母子公司間及各子公司間之業務關係及重要交易往來情形及金額：附表六。

(二) 轉投資事業相關資訊：附表七。

(三) 大陸投資資訊：

1. 大陸被投資公司名稱、主要營業項目、實收資本額、投資方式、資金匯出入情形、持股比例、本期損益及認列之投資損益、期末投資帳面金額、已匯回投資損益及赴大陸地區投資限額：附表八。
2. 與大陸被投資公司直接或間接經由第三地區所發生下列之重大交易事項，及其價格、付款條件、未實現損益：附表六。
 - (1) 進貨金額及百分比與相關應付款項之期末餘額及百分比。
 - (2) 銷貨金額及百分比與相關應收款項之期末餘額及百分比。
 - (3) 財產交易金額及其所產生之損益數額。

(4) 票據背書保證或提供擔保品之期末餘額及其目的。

(5) 資金融通之最高餘額、期末餘額、利率區間及當期利息總額。

(6) 其他對當期損益或財務狀況有重大影響之交易事項，如勞務之提供或收受等。

(四) 主要股東資訊：股權比例達 5% 以上之股東名稱、持股數額及比例：

附表九。

三九、部門資訊

編製財務報告時，合併公司考量下列因素，將該等營運部門彙總視為單一營運部門：

1. 該等營運部門具有類似之長期銷貨毛利；
2. 提供勞務之方法相似；
3. 客戶之類型或種類相似；

(一) 部門收入與營運結果

合併公司繼續營業單位之收入與營運結果依應報導部門分析如下：

	111年1月1日至6月30日				
	貨櫃運輸部門	散裝運輸部門	其他部門	調整及沖銷	合併
營業收入					
來自母子公司以外之收入	\$ 205,046,513	\$ 2,967,663	\$ 8,137,574	\$ -	\$ 216,151,750
來自母子公司內其他部門之收入	4,922,646	-	797,277	(5,719,923)	-
收入合計	\$ 209,969,159	\$ 2,967,663	\$ 8,934,851	(\$ 5,719,923)	\$ 216,151,750
部門損益	\$ 141,601,500	\$ 638,197	\$ 408,519	\$ 28,849	\$ 142,677,065
總部管理成本					(753,636)
其他收益及費損					1,330,508
利息收入					718,225
其他收入					43,455
其他利益及損失					8,215,757
財務成本					(1,126,139)
採用權益法之關聯企業及合資損益份額					846,914
稅前淨利					\$ 151,952,149

110年1月1日至6月30日

	貨櫃運輸部門	散裝運輸部門	其他部門	調整及沖銷	合併
營 收					
來自母子公司					
以外之收入	\$ 128,724,254	\$ 1,238,347	\$ 5,591,104	\$ -	\$ 135,553,705
來自母子公司					
內其他部門					
之收入	2,606,591	-	625,746	(3,232,337)	-
收入合計	<u>\$ 131,330,845</u>	<u>\$ 1,238,347</u>	<u>\$ 6,216,850</u>	<u>(\$ 3,232,337)</u>	<u>\$ 135,553,705</u>
部門損益	<u>\$ 70,617,481</u>	<u>\$ 811,632</u>	<u>\$ 258,576</u>	<u>\$ 83,987</u>	\$ 71,771,676
總部管理成本					(416,624)
其他收益及費損					81,546
利息收入					67,917
其他收入					45,163
其他利益及損失					29,552
財務成本					(1,341,420)
採用權益法之關聯					
企業及合資損益					
份額					619,393
稅前淨利					<u>\$ 70,857,203</u>

部門損益係指各個部門所賺取之利潤，不包含應分攤之總部管理成本與董事酬勞、其他收益及費損、利息收入、其他收入、其他利益及損失、財務成本、採用權益法之關聯企業及合資損益份額以及所得稅費用。此衡量金額係提供予主要營運決策者，用以分配資源予部門及評量其績效。

(二) 部門總資產及負債

因應報導部門總資產及負債之衡量金額未定期提供予營運決策者，故不予揭露相關資產及負債之衡量金額。

陽明海運股份有限公司及子公司
資金貸與他人
民國 111 年 1 月 1 日至 6 月 30 日

附表一

單位：除另予註明者外，
為新台幣仟元

編號	貸出資金之公司	貸與對象	往來科目	是否為關係人	本期最高餘額 (註三)	期末餘額 (註三)	實際動支餘額	利率區間	資金貸與性質 (註一)	業務往來金額	有短期融通資金必要之原因	提列備抵名帳金額	擔保		對個別對象資金貸與總額 (註二)	資金貸與總額 (註二)
													名稱	價值		
0	陽明海運股份有限公司	全洋海運股份有限公司	其他應收款	是	\$ 2,880,435	\$ 2,588,847	\$ 2,588,847	0.6924%~2.9949%	1	\$ -	-	\$ -	-	-	\$ 111,635,943	\$ 139,544,928
1	陽明(新加坡)私人有限公司	光明(賴比瑞亞)股份有限公司	其他應收款	是	104,020 (USD 3,500 仟元)	104,020 (USD 3,500 仟元)	104,020 (USD 3,500 仟元)	1.3000%	2	-	充實營運資金	-	-	-	382,124	1,146,374
		全洋海運股份有限公司	其他應收款	是	596,480 (USD 20,070 仟元)	299,280 (USD 10,070 仟元)	299,280 (USD 10,070 仟元)	4.7000%	2	-	充實營運資金	-	-	-	1,910,623	1,910,623
		陽明(法國)股份有限公司	其他應收款	是	9,824 (EUR 317 仟元)	-	-	-	2	-	充實營運資金	-	-	-	382,124	1,146,374
		陽明(泰國)有限公司	其他應收款	是	8,422 (THB 10,000 仟元)	5,895 (THB 7,000 仟元)	5,895 (THB 7,000 仟元)	2.4513%	2	-	充實營運資金	-	-	-	382,124	1,146,374
		光明海運股份有限公司	其他應收款	是	344,752 (USD 11,600 仟元)	-	-	-	2	-	充實營運資金	-	-	-	382,124	1,146,374
		陽明日本株式會社	其他應收款	是	5,171 (USD 174 仟元)	5,171 (USD 174 仟元)	-	-	2	-	充實營運資金	-	-	-	1,910,623	1,910,623
		陽明海運(香港)有限公司	其他應收款	是	78,758 (USD 2,650 仟元)	78,758 (USD 2,650 仟元)	78,758 (USD 2,650 仟元)	1.5000%	2	-	充實營運資金	-	-	-	1,910,623	1,910,623
2	光明海運股份有限公司	光明(賴比瑞亞)股份有限公司	其他應收款	是	74,300 (USD 2,500 仟元)	74,300 (USD 2,500 仟元)	-	-	2	-	充實營運資金	-	-	-	254,999	764,998
		Yes Logistics Europe GmbH	其他應收款	是	31,518 (EUR 1,016 仟元)	31,518 (EUR 1,016 仟元)	31,518 (EUR 1,016 仟元)	1.1100%~1.7500%	1	62,838	-	-	-	-	90,213	853,006
3	好好國際物流股份有限公司	Yes Logistics Europe GmbH	其他應收款	是	40,315 (EUR 1,300 仟元)	34,112 (EUR 1,100 仟元)	34,112 (EUR 1,100 仟元)	0.6000%	2	-	充實營運資金	-	-	-	85,300	170,601
		好好國際物流(上海)有限公司	其他應收款	是	127,784 (USD 3,000 仟元及 CNY 8,700 仟元)	127,784 (USD 3,000 仟元及 CNY 8,700 仟元)	127,784 (USD 3,000 仟元及 CNY 8,700 仟元)	2.7800%~3.8500%	1	603,493	-	-	-	-	255,901	853,006
		YES MLC GmbH	其他應收款	是	31,011 (EUR 1,000 仟元)	31,011 (EUR 1,000 仟元)	31,011 (EUR 1,000 仟元)	0.6000%	2	-	充實營運資金	-	-	-	85,300	170,601
4	陽明德拉瓦控公司	光明(賴比瑞亞)股份有限公司	其他應收款	是	193,180 (USD 6,500 仟元)	193,180 (USD 6,500 仟元)	193,180 (USD 6,500 仟元)	1.3000%	2	-	充實營運資金	-	-	-	366,655	1,099,965
		光明海運股份有限公司	其他應收款	是	267,480 (USD 9,000 仟元)	267,480 (USD 9,000 仟元)	267,480 (USD 9,000 仟元)	1.3000%	2	-	充實營運資金	-	-	-	366,655	1,099,965
5	陽明荷蘭控公司	光明海運股份有限公司	其他應收款	是	118,880 (USD 4,000 仟元)	118,880 (USD 4,000 仟元)	118,880 (USD 4,000 仟元)	1.3000%	2	-	充實營運資金	-	-	-	179,185	537,556

註一：資金貸與性質：

- (1)有業務往來者。
- (2)有短期融通資金之必要者。

註二：(1)本公司資金貸與總額不得超過本公司最近期經會計師查核簽證或核閱財務報告之淨值之 60%。若有業務往來者，貸與總額不得超過淨值之 50%，對單一公司貸與金額不得超過淨值之 15%且近二年之業務往來金額；若該單一公司為本公司之子公司，則資金貸與金額不得超過本公司最近期經會計師查核簽證或核閱財務報告之淨值之 40%，且貸與金額不得超過其近五年業務往來金額；有短期融通資金之必要者，融資不得超過淨值之 10%，對單一企業資金貸與總額不得超過淨值之 5%。

(2)陽明(新加坡)私人有限公司資金貸與總額不得超過公司淨值總額之 50%。若有業務往來者，貸與總額不得超過淨值總額之 50%，對單一公司貸與金額不得超過淨值總額之 25%且近二年業務往來金額；有短期融通資金之必要者，資金貸與總額不得超過淨值總額之 30%，對單一公司資金貸與金額不得超過淨值總額之 10%；有短期融通資金必要而從事資金貸與本公司直接及間接持有表決權股份 100%之非台灣公司者，其資金貸與總額不得超過公司淨值之 50%。

(3)光明海運股份有限公司資金貸與總額不得超過該公司淨值之 60%。若有業務往來者，貸與總額不得超過該公司淨值之 30%；對單一公司之貸與金額不得超過公司淨值之 15%，且貸與金額不得超過與其近二年業務往來金額；有短期融通資金之必要者，融資總額不得超過公司淨值之 30%；對單一公司之貸與金額不得超過公司淨值之 10%。

(4)好好國際物流股份有限公司資金貸與總額不得超過公司淨值之 60%。若有業務往來者，貸與總額不得超過淨值之 50%，對單一公司貸與金額不得超過淨值之 15%且近二年業務往來金額；有短期融通資金之必要者，資金貸與總額不得超過淨值之 10%，對單一公司資金貸與金額不得超過淨值之 5%。

- (5)陽明德拉瓦控股公司資金貸與不得超過公司淨值之 80%。若有業務往來者，貸與總額不得超過淨值之 50%，對單一公司貸與金額不得超過淨值之 25%且近二年業務往來金額；有短期融通資金之必要者，資金貸與總額不得超過淨值之 30%，對單一公司資金貸與金額不得超過淨值之 10%；有短期融通資金必要而從事資金貸與本公司直接及間接持有表決權股份 100%之非台灣公司者，其資金貸與總額不得超過淨值之 50%，對單一公司資金貸與金額不得超過淨值之 50%。
- (6)陽明荷蘭控股公司資金貸與不得超過公司淨值之 80%。若有業務往來者，貸與總額不得超過淨值之 50%，對單一公司貸與金額不得超過淨值之 25%且近二年業務往來金額；有短期融通資金之必要者，資金貸與總額不得超過淨值之 30%，對單一公司資金貸與金額不得超過淨值之 10%；有短期融通資金必要而從事資金貸與本公司直接及間接持有表決權股份 100%之非台灣公司者，其資金貸與總額不得超過淨值之 50%，對單一公司資金貸與金額不得超過淨值之 50%。

註三：美元、泰銖、歐元及人民幣係分別按 111 年 6 月 30 日之匯率 US\$1=\$ 29.72、THB\$1= 0.8422、EUR\$1= 31.0113 及 CNY\$1= 4.4395 換算。

註四：除陽明海運（英屬維京群島）有限公司、全洋海運股份有限公司、陽明（英國）有限公司、陽明（新加坡）有限公司、光明海運股份有限公司及光明（賴比瑞亞）股份有限公司外，餘係以被投資公司未經會計師核閱之財務報表編製。

陽明海運股份有限公司及子公司
為他人背書保證
民國 111 年 1 月 1 日至 6 月 30 日

附表二

單位：除另予註明者外
為新台幣仟元

編號	背書保證者公司名稱	被背書保證對象		對單一企業背書保證之限額 (註一)	本期最高背書保證餘額 (註二)	期末背書保證餘額 (註二)	實際動支金額 (註二)	以財產擔保之背書保證金額	累計背書保證金額佔最近期財務報表淨值之比率	背書保證最高限額 (註一)	母公司對子公司背書保證	子公司對母公司背書保證	屬對大陸地區背書保證
		公司名稱	關係										
0	陽明海運股份有限公司	全洋海運股份有限公司	子公司	\$ 446,543,772	\$ 560,122 (USD 18,847 仟元)	\$ -	\$ -	\$ -	-	\$ 837,269,573	Y	N	N
		光明海運股份有限公司	子公司	446,543,772	4,157,134 (USD 58,450 仟元及 NTD 2,420,000 仟元)	670,000	203,500	-	0.24%	837,269,573	Y	N	N
		光明(賴比瑞亞)股份有限公司	子公司	446,543,772	305,881 (USD 10,292 仟元)	221,288 (USD 7,446 仟元)	221,288 (USD 7,446 仟元)	-	0.08%	837,269,573	Y	N	N
		陽明(美洲)股份有限公司	子公司	446,543,772	89,160 (USD 3,000 仟元)	89,160 (USD 3,000 仟元)	-	-	0.03%	837,269,573	Y	N	N
1	陽明德拉瓦控股公司	West Basin Container Terminal LLC	採用權益法之關聯企業	1,508,716	132,214 (USD 4,449 仟元)	-	-	-	-	1,885,895	N	N	N
		United Terminal Leasing LLC	採用權益法之關聯企業	1,508,716	52,459 (USD 1,765 仟元)	52,459 (USD 1,765 仟元)	17,193 (USD 578 仟元)	-	0.02%	1,885,895	N	N	N
2	全洋海運股份有限公司	陽明海運股份有限公司	母公司	29,014,552	2,186,250	1,788,750	1,788,750	1,788,750 (註三)	0.64%	33,850,311	N	Y	N
3	光明海運股份有限公司	光明(賴比瑞亞)股份有限公司	子公司	24,501,054	832,160 (USD 28,000 仟元)	832,160 (USD 28,000 仟元)	417,068 (USD 14,033 仟元)	-	0.30%	30,626,318	N	N	N
4	陽明(新加坡)私人有限公司	陽明(馬來西亞)公司	子公司	1,534,666	26,970 (MYR 4,000 仟元)	26,970 (MYR 4,000 仟元)	8,006 (MYR 1,187 仟元)	-	0.01%	1,918,333	N	N	N

註一：(1)本公司背書保證限額不得超過本公司最近期經會計師查核簽證或核閱財務報告之淨值之 300%，對單一企業之保證總額不得超過淨值之 160%。

(2)本公司及其子公司整體得為背書保證之總額不得超過本公司最近期經會計師查核簽證或核閱財務報告淨值之 400%，對單一企業之保證總額不得超過淨值之 180%。

(3)陽明德拉瓦控股公司背書保證限額為資產總額之 50%，對單一企業之保證總額不得超過前項總額之 80%。

(4)全洋海運股份有限公司背書保證限額為資產總額之 700%，對單一企業之背書保證總額不得超過資產總額之 600%。

(5)光明海運股份有限公司背書保證限額不得超過資產總額之 400%，對單一企業之保證總額不得超過資產總額之 320%。

(6)陽明(新加坡)私人有限公司背書保證限額為資產總額之 50%，對單一企業之保證總額不得超過資產總額之 40%。

註二：美元及馬幣係分別按 111 年 6 月 30 日之匯率 US\$1=\$ 29.72 及 MYR\$1= 6.7426 換算。

註三：係提供船舶 3 艘作為背書保證，111 年 6 月 30 日之帳面價值為 3,322,254 仟元。

註四：除陽明海運(英屬維京群島)有限公司、全洋海運股份有限公司、陽明(英國)有限公司、陽明(新加坡)有限公司、光明海運股份有限公司及光明(賴比瑞亞)股份有限公司外，餘係以被投資公司未經會計師核閱之財務報表編製。

陽明海運股份有限公司及子公司

期末持有有價證券明細表

民國 111 年 6 月 30 日

附表三

單位：除另予註明者外，
為新台幣仟元

持有之公司	有價證券種類及名稱	與有價證券發行人之關係	帳列科目	期		末		備註
				股數 / 單位數	帳面金額	持股比率 (%)	公允價值	
陽明海運股份有限公司	<u>國內未上市(櫃)普通股</u>							
	台北港貨櫃碼頭股份有限公司	—	透過其他綜合損益按公允價值衡量之金融資產—非流動	51,000,000	\$ 496,527	9.81	\$ 496,527	
	聯合碼頭裝卸承攬股份有限公司	—	透過其他綜合損益按公允價值衡量之金融資產—非流動	500,000	5,128	10.00	5,128	
	鑫尚揚投資股份有限公司	—	透過其他綜合損益按公允價值衡量之金融資產—非流動	2,000,000	11,221	1.67	11,221	
	<u>國內上市(櫃)股票</u>							
	富邦金三種特別股	—	透過損益按公允價值衡量之金融資產—流動	1,165,000	69,085	-	69,085	
	<u>基金受益憑證</u>							
	華南永昌優選收益多重資產基金A不配息	—	透過損益按公允價值衡量之金融資產—流動	355,849	5,195	-	5,195	
<u>國內有限合夥</u>								
台杉水牛五號科技創投有限合夥	—		透過損益按公允價值衡量之金融資產—非流動	-	14,686	3.30	14,686	
<u>公司債</u>								
光明海運股份有限公司國內第二次私募無擔保普通公司債	子公司		按攤銷後成本衡量之金融資產—非流動	-	600,000	-	600,000	
好好國際物流股份有限公司	<u>國內未上市(櫃)普通股</u>							
倫華科技股份有限公司	—		透過其他綜合損益按公允價值衡量之金融資產—非流動	319,751	2,222	2.76	2,222	

陽明海運股份有限公司及子公司

累積買進或賣出同一有價證券之金額達新台幣3億元或實收資本額20%以上

民國111年1月1日至6月30日

附表四

單位：新台幣仟元

買、賣之公司	有價證券種類及名稱	帳列科目	交易對象	關係	期				出				未	
					初買	入	賣	期	末	初買	入	賣	期	末
					股數/單位數	帳面成本	股數/單位數	金額	股數/單位數	售	帳面成本	處分(損)益	股數/單位數	帳面成本
陽明海運股份有限公司	陽明(新加坡)有限公司	採用權益法之投資	陽明(新加坡)私人有限公司	子公司	-	\$ -	21,285,000	\$ 444,930	-	\$ -	\$ -	\$ -	21,285,000	\$ 18,534,255 (註二)
陽明(新加坡)私人有限公司	陽明(新加坡)有限公司	採用權益法之投資	陽明海運股份有限公司	母公司	21,285,000	5,352,480 (註二)	-	-	21,285,000	444,930	444,930 (註二)	-	-	-

註一：合併公司於111年1月進行組織重整，由母公司向陽明(新加坡)私人有限公司購入陽明(新加坡)有限公司股權。

註二：係採用權益法之投資餘額。

陽明海運股份有限公司及子公司
應收關係人款項達新台幣1億元或實收資本額20%以上

民國111年6月30日

附表五

單位：新台幣仟元

帳列應收款項之公司	交易對象	與交易人之關係	應收關係人款項餘額	週轉率	逾期應收關係人款項金額	應收關係人款項處理方式	應收關係人款項提列備抵	應收關係人款項收回金額	呆帳	金額
陽明海運股份有限公司	全洋海運股份有限公司	子公司	\$ 2,588,847 (註一)	-	\$ -	-	\$ -	\$ -	-	-
	歐洲陽明船務有限公司	子公司	170,628	-	-	-	170,628	-	-	-
	好好國際物流股份有限公司	子公司	752,188 (註四)	-	-	-	12,600	-	-	-
	環明(上海)國際船務代理有限公司	子公司	580,783	-	-	-	580,783	-	-	-
	陽明(新加坡)有限公司	子公司	123,648	-	-	-	123,648	-	-	-
駿明交通運輸股份有限公司	陽明海運股份有限公司	母公司	131,301	-	-	-	53,763	-	-	-
陽明(新加坡)有限公司	陽明海運股份有限公司	母公司	6,808,151	-	-	-	6,553,319	-	-	-
	陽明(荷蘭)有限公司	兄弟公司	179,805	-	-	-	176,194	-	-	-
	歐洲陽明船務有限公司	兄弟公司	124,056	-	-	-	124,056	-	-	-
	陽明(義大利)股份有限公司	兄弟公司	697,922	-	-	-	697,922	-	-	-
	陽明(英國)有限公司	兄弟公司	114,340	-	-	-	114,340	-	-	-
	陽明(西班牙)有限公司	兄弟公司	503,389	-	-	-	503,389	-	-	-
	環明(上海)國際船務代理有限公司	兄弟公司	1,136,566	-	-	-	1,136,566	-	-	-
	陽明(法國)股份有限公司	兄弟公司	244,468	-	-	-	244,468	-	-	-
陽明(新加坡)私人有限公司	全洋海運股份有限公司	兄弟公司	299,554 (註一)	-	-	-	299,554	-	-	-
	光明(賴比瑞亞)股份有限公司	兄弟公司	104,700 (註一)	-	-	-	104,700	-	-	-
陽明海運(香港)有限公司	陽明海運股份有限公司	母公司	108,006	-	-	-	108,006	-	-	-
陽明(土耳其)有限公司	陽明海運股份有限公司	母公司	182,907	-	-	-	182,907	-	-	-
環明(上海)國際船務代理有限公司	陽明海運股份有限公司	母公司	159,124	-	-	-	159,123	-	-	-
	陽明(新加坡)有限公司	兄弟公司	268,060	-	-	-	268,060	-	-	-
	好明國際物流(上海)有限公司	兄弟公司	815,095	-	-	-	483,783	-	-	-
陽明德拉瓦控股公司	光明海運股份有限公司	兄弟公司	269,228 (註一)	-	-	-	269,228	-	-	-
	光明(賴比瑞亞)股份有限公司	兄弟公司	194,443 (註一)	-	-	-	194,443	-	-	-
陽明(美洲)股份有限公司	陽明海運股份有限公司	母公司	281,590	-	-	-	281,590	-	-	-
	陽明(英國)有限公司	兄弟公司	140,890	-	-	-	140,890	-	-	-
光明(賴比瑞亞)股份有限公司	光明海運股份有限公司	母公司	423,976	-	-	-	423,976	-	-	-
好好國際物流股份有限公司	好明國際物流(上海)有限公司	子公司	130,066 (註二)	-	-	-	2,333	-	-	-
陽明荷蘭控股公司	光明海運股份有限公司	兄弟公司	109,156	-	-	-	109,156	-	-	-
陽明(英國)有限公司	陽明海運股份有限公司	母公司	747,582	-	-	-	747,582	-	-	-
	環明(上海)國際船務代理有限公司	兄弟公司	191,527	-	-	-	191,527	-	-	-
	陽明(新加坡)有限公司	兄弟公司	289,656	-	-	-	289,656	-	-	-
陽明海運股份有限公司	台灣航業股份有限公司	關聯企業	141,586 (註三)	-	-	-	141,586	-	-	-

註一：係資金貸與及應收利息。

註二：係資金貸與、應收利息及關係人間代收付運費及航線費用之收款。

註三：係應收股利。

註四：係應收融資租賃款、其他應收款及應收股利。

註五：係關係人間代收付運費及航線費用之收款，係依陽明海運「代理行會計作業程序」或關係人所在地之商業習慣收取。

陽明海運股份有限公司及子公司
 母子公司間及各子公司間業務關係及重要交易往來情形及金額
 民國 111 年 1 月 1 日至 6 月 30 日

附表六

單位：新台幣仟元

編號 (註一)	交易人名稱	交易往來對象	與交易人之關係 (註二)	交易往來情形		佔合併總營收或 總資產之比率			
				科目	金額(註三)				
0	陽明海運股份有限公司	全洋海運股份有限公司	1	使用權資產	\$ 20,909,725	依合約約定為之	0.04		
				長期應收票據及款項	2,588,847	依合約約定為之	0.01		
				租賃負債	4,734,773	依合約約定為之	0.01		
				營業成本	2,570,246	依合約約定為之	0.01		
				鴻明船舶貨物裝卸承攬股份有限公司	1	營業成本	257,240	依合約約定為之	-
				駿明交通運輸股份有限公司	1	其他應付款	131,301	依合約約定為之	-
						營業成本	337,436	依合約約定為之	-
				陽明海運(香港)有限公司	1	應付代理處款項	108,006	依合約約定為之	-
				陽明日本株式會社	1	營業成本	105,472	依合約約定為之	-
				陽明(新加坡)有限公司	1	應收帳款	123,648	依合約約定為之	-
						應付帳款	512,204	依合約約定為之	-
						其他應付款	6,295,947	依合約約定為之	0.01
						營業收入	18,459,089	依合約約定為之	0.09
				陽明(越南)船務公司	1	合約資產	218,504	依合約約定為之	-
				陽明(土耳其)有限公司	1	應付代理處款項	182,907	依合約約定為之	-
						營業成本	180,970	依合約約定為之	-
				環明(上海)國際船務代理有限公司	1	合約資產	1,142,440	依合約約定為之	-
						應收帳款	580,783	依合約約定為之	-
						應付代理處款項	159,124	依合約約定為之	-
						營業成本	257,587	依合約約定為之	-
				陽明(美洲)股份有限公司	1	應付代理處款項	281,590	依合約約定為之	-
						營業成本	521,547	依合約約定為之	-
				陽明(荷蘭)有限公司	1	合約資產	173,873	依合約約定為之	-
歐洲陽明船務有限公司	1	合約資產	128,112	依合約約定為之	-				
		應收帳款	170,628	依合約約定為之	-				
陽明(英國)有限公司	1	應付帳款	747,582	依合約約定為之	-				
		營業收入	8,150,175	依合約約定為之	0.04				
		營業成本	470,463	依合約約定為之	-				
光明海運股份有限公司	1	按攤銷後成本衡量之金融 資產—非流動	600,000	依合約約定為之	-				

(接次頁)

(承前頁)

編號 (註一)	交易人名稱	交易往來對象	與交易人之關係 (註二)	交易往來情形		佔合併總營收或 總資產之比率							
				科目	金額 (註三)								
1	全洋海運股份有限公司	好好國際物流股份有限公司	1	其他應收款	\$ 231,264	依合約約定為之	-						
				長期應收租賃款	481,075	依合約約定為之	-						
				營業收入	889,097	依合約約定為之	-						
				好好國際物流(美國)股份有限公司	1	營業收入	192,377	依合約約定為之	-				
				好明國際物流(上海)有限公司	1	營業收入	3,828,781	依合約約定為之	0.02				
				陽明(新加坡)私人有限公司	2	其他應付款	299,554	依合約約定為之	-				
				光明(賴比瑞亞)股份有限公司	2	其他應收款	104,700	依合約約定為之	-				
				陽明(越南)船務公司	2	合約資產	143,802	依合約約定為之	-				
				環明(上海)國際船務代理有限公司	2	合約資產	2,132,303	依合約約定為之	-				
						應收帳款	1,136,566	依合約約定為之	-				
						應付代理處款項	268,060	依合約約定為之	-				
						營業成本	115,492	依合約約定為之	-				
						陽明(法國)股份有限公司	2	合約資產	146,491	依合約約定為之	-		
						應收帳款	244,468	依合約約定為之	-				
				2	陽明(新加坡)私人有限公司	陽明(荷蘭)有限公司	2	合約資產	147,759	依合約約定為之	-		
應收帳款	179,805	依合約約定為之	-										
歐洲陽明船務有限公司	2	應收帳款	124,056					依合約約定為之	-				
陽明(西班牙)有限公司	2	合約資產	314,464					依合約約定為之	-				
		應收帳款	503,389					依合約約定為之	-				
		陽明(義大利)股份有限公司	2					合約資產	340,901	依合約約定為之	-		
		應收帳款	697,922					依合約約定為之	-				
		陽明(英國)有限公司	2					合約資產	136,717	依合約約定為之	-		
		應收帳款	114,340					依合約約定為之	-				
		應付帳款	289,656					依合約約定為之	-				
		營業成本	1,779,802					依合約約定為之	0.01				
		環明(上海)國際船務代理有限公司	2					應收帳款	815,095	依合約約定為之	-		
3	陽明(新加坡)有限公司	光明海運股份有限公司	2					其他應收款	269,228	依合約約定為之	-		
								光明(賴比瑞亞)股份有限公司	2	其他應收款	194,443	依合約約定為之	-
								光明海運股份有限公司	2	其他應收款	109,156	依合約約定為之	-
				陽明(英國)有限公司	2	合約資產	112,264	依合約約定為之	-				
						應收帳款	191,527	依合約約定為之	-				
						陽明(美洲)股份有限公司	2	應付代理處款項	140,890	依合約約定為之	-		
						光明(賴比瑞亞)股份有限公司	2	其他應付款	423,976	依合約約定為之	-		
								營業收入	314,571	依合約約定為之	-		

(接次頁)

(承前頁)

編號 (註一)	交易人名稱	交易往來對象	與交易人之關係 (註二)	交易往來情形		佔合併總營收或 總資產之比率	
				科目	金額(註三)		
9	好好國際物流股份有限公司	好好國際物流(美國)股份有限公司	2	營業收入	\$ 107,697	依合約約定為之	-
				營業成本	279,181	依合約約定為之	-
		好明國際物流(上海)有限公司	2	長期應收票據及款項	127,784	依合約約定為之	-
				營業成本	324,217	依合約約定為之	-

註一：母公司及子公司相互間之業務往來資訊應分別於編號欄註明，編號之填寫方法如下：

1. 母公司填 0。
2. 子公司依公司別由阿拉伯數字 1 開始依序編號。

註二：與交易人之關係有以下兩種，標示種類如下：

1. 母公司對子公司。
2. 子公司對子公司。

註三：本附表於編製合併財務報表時，業已全數沖銷。

陽明海運股份有限公司及子公司
被投資公司資訊、所在地區.....等相關資訊

民國 111 年 1 月 1 日至 6 月 30 日

附表七

單位：除另予註明者外，
餘係新台幣仟元

投資公司名稱	被投資公司名稱	所在地區	主要營業項目	原始投資金額 (註一)		期末		持有被投資公司帳面金額	本期認列之投資(損)益	本期認列之投資(損)益	備註
				111年6月30日	110年12月31日	股數	比率(%)				
陽明海運股份有限公司	高明貨櫃碼頭股份有限公司	台灣	船舶理貨及船舶貨物裝卸承攬	\$ 3,181,313	\$ 3,181,313	323,000,000	47.50	\$ 5,007,883	\$ 167,994	\$ 79,797	採用權益法之關聯企業
	陽明海運(英屬維京群島)有限公司	英屬維京群島	商業投資、船務代理、貨運承攬及貨運管理	555,266	555,266	1,757	100.00	13,413,959	5,083,411	5,048,994	子公司
	陽明荷蘭控股公司(註十九)	荷蘭	商業投資、船務代理、貨運承攬及貨運管理	-	-	2,500	100.00	1,791,854	273,749	273,749	子公司
	光明海運股份有限公司	台灣	船舶運送、船務代理、船舶及其零件零售	8,927,857	8,927,857	98,882,111	98.88	2,423,753	375,390	371,054	子公司
	陽明(新加坡)私人有限公司	新加坡	商業投資、船舶運送、船舶買賣、租賃及海運承攬	1,113,356	1,113,356	60,130,000	100.00	3,823,047	243,939	244,242	子公司
	陽明德拉瓦控股公司	美國	商業投資、船務代理、貨運承攬及貨運管理	143,860	143,860	13,500	100.00	3,666,553	380,538	380,538	子公司
	全洋海運股份有限公司	賴比瑞亞	船務代理、貨運承攬及貨運管理	1,500,181	1,500,181	1,000	100.00	1,298,089	188,173	198,442	子公司
	好好國際物流股份有限公司	台灣	倉儲及海運承攬	1,141,691	1,141,691	115,630,977	96.36	1,513,419	285,417	275,096	子公司
	鴻明船舶貨物裝卸承攬股份有限公司	台灣	船舶貨物裝卸承攬	104,261	104,261	10,000,000	100.00	182,477	33,700	33,706	子公司
	駿明交通運輸股份有限公司	台灣	汽車貨櫃貨運業	35,844	35,844	8,615,923	50.98	131,027	2,221	1,136	子公司
	運旺投資股份有限公司	台灣	一般投資業	179,810	179,810	5,211,474	49.75	180,414	831	414	採用權益法之關聯企業
	台灣國際控股股份有限公司	新加坡	投資及控股	103,802	103,802	3,400,000	34.00	102,156	(1,183)	(402)	採用權益法之關聯企業
	台灣航業股份有限公司	台灣	船務代理、貨運承攬、貨運管理及海運承攬	4,367,005	4,366,674	70,793,243	16.96	3,401,894	1,132,889	192,138	採用權益法之關聯企業
	陽明(新加坡)有限公司(註二六)	新加坡	船務代理、貨運承攬、貨運管理及海運承攬	444,930	-	21,285,000	100.00	18,534,255	26,074,421	26,074,421	子公司
陽明德拉瓦控股公司	陽明(美洲)股份有限公司	美國	船務代理、貨運承攬及貨運管理	17,305	17,305	5,000	100.00	278,107	30,675	-	子公司
	Transcont Intermodal Logistics, Inc.	美國	內陸貨運承攬	326	326	200	100.00	224	(6)	-	子公司

(接次頁)

(承前頁)

投資公司名稱	被投資公司名稱	所在地區	主要營業項目	原始投資金額 (註一)		期末持		有被投資公司 本期(損)益	本期認列之 投資(損)益	備註	
				111年6月30日	110年12月31日	股數	比率(%)				帳面金額
陽明海運(英屬維京群島)有限公司	Yang Ming Shipping (Canada) Ltd.	加拿大	船務代理、貨運承攬及貨運管理	\$ 2,981	\$ 2,981	1,000	100.00	\$ 25,558	\$ 231	\$ -	子公司
	West Basin Container Terminal LLC	美國	船舶貨物裝卸承攬	132,050	132,050	(註四)	40.00	1,486,783	1,320,628	-	採用權益法之關聯企業
	United Terminal Leasing LLC	美國	船舶貨物裝卸機具租賃	34,750	34,750	(註五)	40.00	295,538	14,686	-	採用權益法之關聯企業
	陽明荷屬安地列斯控股公司	庫拉索	商業投資、船務代理、貨運承攬及貨運管理	42,038	42,038	1,528,803	100.00	-	-	-	子公司
陽明荷蘭控股公司	陽明(英國)有限公司	英國	船務代理、貨運承攬、貨運管理及海運承攬	2,633,724 (註二一)	2,633,724 (註二一)	68,097,591	97.84	13,136,302	5,195,844	-	子公司
	陽明(比利時)股份有限公司	比利時	船務代理	8,614	8,614	553	89.92	29,595	10,446	-	子公司
	陽明(荷蘭)有限公司	荷蘭	船務代理	15,285	15,285	400,000	100.00	86,259	37,388	-	子公司
	陽明(義大利)股份有限公司	義大利	船務代理	4,319	4,319	125,000	50.00	24,983	11,051	-	子公司
	陽明(英國)有限公司	英國	船務代理、貨運承攬、貨運管理及海運承攬	70,709	70,709	1,500,000	2.16	289,350	5,195,844	-	子公司
	歐洲陽明船務有限公司	德國	船務代理、貨運承攬及貨運管理	29,697	29,697	(註六)	100.00	147,273	(10,953)	-	子公司
	陽明(俄羅斯)責任有限公司	俄羅斯	船務代理	3,017	3,017	(註七)	60.00	37,023	14,465	-	子公司
	陽明(西班牙)有限公司	西班牙	船務代理	2,213	2,213	60,000	60.00	251,807	94,630	-	子公司
	陽明(地中海)有限公司	希臘	船務代理、貨運承攬及貨運管理	39,379	39,379	11,000	100.00	37,609	552	-	子公司
	陽明(荷蘭)有限公司	陽明(埃及)股份有限公司	埃及	船務代理、貨運承攬及貨運管理	15,757	15,757	24,500	49.00	44,857	46,171	-
陽明(英國)有限公司	陽明(比利時)股份有限公司	比利時	船務代理	1,900	1,900	62	10.08	3,318	10,446	-	子公司
	陽明英國克斯特貨櫃場公司(註二四)	英國	貨櫃倉儲管理及拖運服務	7,411	7,411	1,000	100.00	26,289	3,019	-	子公司
陽明(義大利)股份有限公司	陽明(拿坡里)有限公司	義大利	貨運承攬	1,695 (註十八)	1,695 (註十八)	(註八)	60.00	4,074	44	-	子公司
陽明(新加坡)私人有限公司	陽明(英屬維京群島)船務公司	英屬維京群島	海運承攬及船務代理	247,772	247,772	1,000	100.00	71,736	8,750	-	子公司
	陽明海運(香港)有限公司	香港	海運承攬及船務代理	2,138	2,138	1,000,000	1.44	(732) (註三)	6,131	-	子公司

(接次頁)

(承前頁)

投資公司名稱	被投資公司名稱	所在地區	主要營業項目	原始投資金額(註一)		期末持		有被投資公司 帳面金額	被投資公司 本期(損)益	本期認列之 投資(損)益	備註
				111年6月30日	110年12月31日	股數	比率(%)				
	陽明(印度)私人有限公司	印度	船務代理、貨運承攬及貨運管理	\$ 2,228	\$ 2,228	300,000	60.00	(\$ 5,826) (註三)	(\$ 13,170)	\$ -	子公司
	陽明(韓國)株式會社	韓國	船務代理、貨運承攬及貨運管理	10,107	10,107	60,000	60.00	37,066	7,145	-	子公司
	陽凱有限公司	香港	商業投資、船務代理、貨運承攬及貨運管理	14,926	14,926	1,000,000	100.00	214,987	(3,271)	-	子公司
	陽明日本株式會社	日本	船舶運送、船舶買賣、租賃及海運承攬	36,235	36,235	3,000	100.00	11,983	6,198	-	子公司
	陽明(新加坡)有限公司 (註二六)	新加坡	船務代理、貨運承攬、貨運管理及海運承攬	-	18,851	-	-	-	-	-	子公司
	陽明(馬來西亞)公司	馬來西亞	船務代理、貨運承攬及貨運管理	10,727	10,727	1,000,000	100.00	64,723	8,853	-	子公司
	陽明保險私人有限公司	新加坡	集團保險業務	2,271	2,271	350,000	100.00	6,917	(16)	-	子公司
	陽明(土耳其)有限公司	土耳其	船務代理、貨運承攬及貨運管理	1,077	1,077	50,000	50.00	233,009	265,011	-	子公司
	福爾摩莎國際開發公司	越南	投資工業區及不動產	246,818	246,818	(註九)	30.00	-	-	-	採用權益法之關聯企業
	陽明阿聯有限公司	阿拉伯聯合大公國	船務代理、貨運承攬及貨運管理	2,140	2,140	(註十)	49.00	29,349	11,888	-	採用權益法之關聯企業
	陽明(越南)船務公司	越南	貨運承攬及貨運管理	9,881	9,881	(註十一)	100.00	90,453	5,263	-	子公司
	陽明(澳洲)有限公司	澳洲	船務代理、貨運承攬及貨運管理	4,597	4,597	150,000	50.00	22,591	9,398	-	採用權益法之關聯企業
	LogiTrans Technology Private Limited	印度	資訊(軟體工程)以及資訊相關服務	10,211	10,211	2,040,000	51.00	26,218	10,211	-	採用權益法之合資
	陽明(菲律賓)股份有限公司	菲律賓	貨運承攬及貨運管理	6,435	6,435	99,995	100.00	(14,680) (註三)	(6,569)	-	子公司
	陽明(拉丁美洲)股份有限公司	巴拿馬	船務代理、貨運承攬及貨運管理	6,020	6,020	200	100.00	8,067	110	-	子公司
	陽明(泰國)有限公司	泰國	船務代理、貨運承攬及貨運管理	3,589	3,589	3,920	49.00	19,184	3,553	-	子公司
	陽明(泰國)船務有限公司	泰國	船務代理	2,282	2,282	2,450	49.00	11,739	2,244	-	子公司
	陽明專屬保險公司	百慕達	集團保險業務	7,740	7,740	250,000	100.00	198,344	41,396	-	子公司
	陽明印尼股份有限公司	印尼	船務代理、貨運承攬及貨運管理	40,946	40,946	18,865	49.00	35,694	(7,846)	-	子公司
	臺印貨櫃倉儲物流股份有限公司	印尼	貨櫃倉儲管理及裝卸服務	5,701	5,701	1,875	15.00	6,594	6,626	-	採用權益法之關聯企業
	陽明(法國)股份有限公司	法國	船務代理、貨運承攬及貨運管理	3,025	3,025	90,000	60.00	27,692	22,103	-	子公司
	臺馬紅橋倉儲股份有限公司	馬來西亞	貨櫃倉儲管理及裝卸服務	1,743	1,743	250,000	25.00	2,728	2,442	-	採用權益法之合資

(接次頁)

(承前頁)

投資公司名稱	被投資公司名稱	所在地區	主要營業項目	原始投資金額 (註一)		期 末 持 有		被投資公司 本期 (損) 益	本期認列之 投資 (損) 益	備 註	
				111年6月30日	110年12月31日	股 數	比率 (%)				帳 面 金 額
陽明 (泰國) 有限公司	陽明 (泰國) 船務有限公司	泰 國	船務代理	\$ 2,328	\$ 2,328	2,500	50.00	\$ 11,979	\$ 2,244	\$ -	子 公 司
陽明 (泰國) 船務有限公司	陽明 (泰國) 有限公司	泰 國	船務代理、貨運承攬及貨運管理	3,678	3,678	3,920	49.00	19,184	3,553	-	子 公 司
陽明日本株式會社	萬和株式會社	日 本	海運承攬及船務代理	2,666	2,666	200	100.00	2,025	56	-	子 公 司
陽明 (英屬維京群島) 船務公司	陽明海運 (香港) 有限公司	香 港	海運承攬及船務代理	249,953 (註二十)	249,953 (註二十)	68,556,347	98.56	(50,151) (註三)	6,131	-	子 公 司
光明海運股份有限公司	嘉明置業有限公司 光明 (賴比瑞亞) 股份有限公司	香 港 賴比瑞亞	置產管理 船舶貨運承攬	4 6,032,544 (註十七)	4 6,032,544 (註十七)	24,000,000 5	100.00 100.00	86,133 3,180,612	110 303,964	-	子 公 司
好好國際物流股份有限公司	好好國際物流 (美國) 股份有限公司	美 國	船務代理、貨運承攬及貨運管理	179,763	179,763	2,173,411	100.00	259,834	76,143	-	子 公 司
	好好國際物流 (新加坡) 私人有限公司	新 加 坡	投資及控股	37,263	37,263	1,607,984	100.00	47,198	8,869	-	子 公 司
	PT. YES Logistics Indonesia	印 尼	貨運承攬	15,315	15,315	510,000	51.00	14,198	8,278	-	子 公 司
	好好立和國際物流股份有限公司	台 灣	倉 儲	75,000	75,000	7,500,000	50.00	80,747	6,283	-	採用權益法之合資
好好國際物流 (新加坡) 私人有限公司	Yes Logistics Benclux B.V.	荷 蘭	貨運承攬	10,179	10,179	12,600	70.00	7,959	6,510	-	子 公 司
	Yes Logistics Company Ltd.	香 港	貨運承攬	32,351	32,351	7,882,278	100.00	20,659	(605)	-	子 公 司
	好好高質行物流有限公司	越 南	貨運承攬	3,128	3,128	(註十五)	51.00	14,606	9,821	-	採用權益法之合資
好好國際物流 (美國) 股份有限公司	妙光國際物流 (美國) 股份有限公司	美 國	卡車運送服務	328	328	100	100.00	3,602	(456)	-	子 公 司
	好好國際物流 (德國) 有限公司	德 國	貨運承攬	40,090	40,090	(註十二)	100.00	(52,603) (註三)	20,170	-	子 公 司
好好國際物流 (德國) 有限公司	YES MLC GmbH	德 國	進出口貨物操作、貨物儲存與配送及其他倉儲相關業務	10,826	10,826	(註十三)	100.00	(9,182) (註三)	13,827	-	子 公 司
YES MLC GmbH	Merlin Logistics GmbH	奧 地 利	倉儲及物流	1,380	1,380	(註十四)	100.00	(90) (註三)	-	-	子 公 司
Merlin Logistics GmbH	YES Logistics Bulgaria Ltd.	保加利亞	拼箱業務及貨運代理	740	740	500	100.00	(2,210) (註三)	-	-	子 公 司

註一：係原始投資之歷史匯率核算。

註二：係調整喪失控制日剩餘投資之公允價值後認列之投資損益。

註三：帳列採權益法投資貸餘。

註四：係 3,800 仟美元，無發行股數。

- 註五：係 1,000 仟美元，無發行股數。
- 註六：係 818 仟歐元，無發行股數。
- 註七：係 92 仟美元，無發行股數。
- 註八：係 6 仟歐元，無發行股數。
- 註九：係 7,700 仟美元，無發行股數。
- 註十：係 245 仟阿聯幣，無發行股數。
- 註十一：係 300 仟美元，無發行股數。
- 註十二：係 1,025 仟歐元，無發行股數。
- 註十三：係 290 仟歐元，無發行股數。
- 註十四：係 35 仟歐元，無發行股數。
- 註十五：係 102 仟美元，無發行股數。
- 註十六：原始投資金額係未扣除 110 年 5 月及 106 年 5 月減資彌補虧損金額 3,000,000 仟元及 4,701,339 仟元。
- 註十七：原始投資金額係未扣除 106 年 6 月減資彌補虧損金額 2,139,659 仟元。
- 註十八：原始投資金額係未扣除 109 年 5 月減資彌補虧損金額 1,457 仟元。
- 註十九：合併公司於 109 年 12 月進行組織重整，調整集團歐洲區控股架構，並由母公司向陽明荷屬安地列斯控股公司購入陽明荷蘭控股公司股權。
- 註二十：陽明（英屬維京群島）船務公司於 110 年 3 月對陽明海運（香港）有限公司進行應收帳款轉增資，係 249,953 仟元。
- 註二一：陽明海運（英屬維京群島）有限公司於 110 年 3 月對陽明（英國）有限公司進行應收帳款轉增資，係 2,633,724 仟元。
- 註二二：全洋海運股份有限公司於 110 年 7 月、110 年 5 月及 110 年 3 月現金增資金額 112,276 仟元、83,790 仟元及 1,300,880 仟元。
- 註二三：合併公司於 110 年 7 月 12 日台灣航業股份有限公司股東會董事改選後取得該公司兩席之董事，對該公司已具重大影響力。
- 註二四：合併公司於 110 年 7 月收購陽明英國克斯特貨櫃場公司之剩餘股權，故自 110 年 7 月起將其納入子公司。
- 註二五：合併公司於 110 年 7 月董事會決議通過辦理母公司及子公司慶明投資之簡易合併，合併基準日為 110 年 11 月 1 日，原慶明持有之子公司股數變更為母公司持有。
- 註二六：合併公司於 111 年 1 月進行組織重整，由母公司向陽明（新加坡）私人有限公司購入陽明（新加坡）有限公司股權。
- 註二七：大陸被投資公司相關資訊請參閱附表八。

陽明海運股份有限公司及子公司

大陸投資資訊

民國 111 年 1 月 1 日至 6 月 30 日

附表八

單位：除另予註明者外，為新台幣仟元

投資公司名稱	大陸被投資公司名稱	主要營業項目	實收資本額	投資方式	本期期初	本期匯出或收回投資金額		本期期末	被投資公司本期損益	本公司直接或間接投資之持股比例	本期認列損益	期末投資價值	截至本期止已匯回投資收益
					自台灣匯出累積投資金額	匯出	匯入	自台灣匯出累積投資金額					
陽明海運	環明(上海)國際船務代理有限公司(註八)	船務代理、貨運承攬及貨運管理	\$ 1,000 仟美元(註九)	間接透過轉投資第三地區現有公司再投資大陸公司	\$ -	\$ -	\$ -	\$ -	\$ 15,130	51.00%	\$ 7,716	\$ 28,873	\$ -
好好物流	中外運普菲斯冷鏈物流有限公司(註四)	倉儲設施建設、經營及相關配套服務	46,242 仟美元	本公司直接投資大陸公司	(5,209 仟人民幣)	-	-	23,125 (5,209 仟人民幣)	1,268	6.67%	85	22,879	-
	好明國際物流(上海)有限公司(註一)	國際運輸代理業務	4,300 仟美元	子公司直接及間接透過轉投資第三地區現有公司再投資大陸公司	(8,000 仟美元)	-	-	237,760 (8,000 仟美元)	71,690	96.36%	69,080	462,764	-
	長明國際物流有限公司(註二)	港口裝卸、倉儲、貨物運輸代理及船舶代理	144,800 仟人民幣	子公司直接投資大陸公司	(9,301 仟美元)	-	-	276,426 (9,301 仟美元)	1,821	47.22%	860	282,284	-
	中外運普菲斯冷鏈物流有限公司(註四)	倉儲設施建設、經營及相關配套服務	46,242 仟美元	子公司直接投資大陸公司	(6,164 仟美元)	-	-	183,194 (6,164 仟美元)	1,268	12.85%	163	45,766	-
	上海聯和冷鏈物流有限公司(註七)	倉儲設施建設、經營及相關配套服務	50,000 仟人民幣	子公司直接投資大陸公司	(10,000 仟人民幣)	-	-	44,395 (10,000 仟人民幣)	(23,737)	19.27%	(4,574)	53,074	-

投資公司名稱	本期期末自台灣匯出赴大陸地區投資金額(註十)	經濟部核准投資金額(註十)	依經濟部投審會規定赴大陸地區投資限額
陽明海運(註四)	\$ 23,125 (5,209 仟人民幣)	\$ 236,545 (7,181 仟美元) (5,209 仟人民幣)	\$ 167,929,190
好好物流(註三)	736,161 (17,301 仟美元) (50,000 仟人民幣)	736,161 (17,301 仟美元) (50,000 仟人民幣)	(註六)

註一：本公司之子公司好好國際物流股份有限公司，已於 93 年 6 月 3 日、95 年 7 月 4 日、95 年 12 月 26 日及 105 年 8 月 31 日取得投審會之在大陸地區從事投資之核准函。

註二：本公司之子公司好好國際物流股份有限公司，已於 94 年 4 月 11 日、95 年 8 月 22 日、95 年 11 月 29 日及 97 年 12 月 2 日取得投審會之在大陸地區從事投資之核准函。

註三：本公司之子公司好好國際物流股份有限公司，已於 102 年 12 月 16 日取得投審會之在大陸地區從事投資之核准函。

註四：本公司已於 110 年 8 月 25 日取得投審會之在大陸地區從事投資之核准函。

註五：係按本公司直接或間接持股比例計算。

註六：好好國際物流股份有限公司申請核發營運總部認定函於 108 年 9 月 16 日生效，有效期間至 111 年 9 月 15 日止，故不適用投資人對大陸投資累計金額上限之限制。

註七：本公司之子公司好好國際物流股份有限公司，已於 106 年 5 月 12 日取得投審會之在大陸地區從事投資之核准函。

註八：本公司已於 108 年 12 月 25 日取得投審會之在大陸地區從事投資之核准函。

註九：係以陽明(新加坡)私人有限公司之盈餘轉投資。

註十：美元及人民幣係按 111 年 6 月 30 日之匯率 US\$1=\$29.72、CNY\$1=\$4.4395 換算。

陽明海運股份有限公司及子公司

主要股東資訊

民國 111 年 6 月 30 日

附表九

主 要 股 東 名 稱	股 份	
	持 有 股 數 (股)	持 股 比 例 (%)
中華民國交通部	467,682,372	13.39
行政院國家發展基金管理會	460,000,000	13.17

註一：本表主要股東資訊係由集保公司以當季季底最後一個營業日，計算股東持有公司已完成無實體登錄交付之普通股及特別股合計達 5% 以上資料。本公司合併財務報告所記載股本與實際已完成無實體登錄交付股數，可能因編製計算基礎不同或有差異。

註二：上開資料如屬股東將持股交付信託，係以受託人開立信託專戶之委託人個別分戶揭示。至於股東依據證券交易法令辦理持股超過 10% 之內部人股權申報，其持股包括本人持股加計其交付信託且對信託財產具有運用決定權股份等，有關內部人股權申報資料請參閱公開資訊觀測站。